

2022

令和5年度

# Web 出願の手引

2022年12月6日版

◆ご家庭にインターネット環境がない場合は、本校にご相談ください。

 筑紫女学園中学校

## ● 出願に当たってのお願い（必ずお読みください）

### 1. プラスシードについて

プラスシードは、出願・合格発表・入学手続きをするシステムです。

必ずマイページ登録をしてください。（以下、実際の画面とは異なる場合があります。）

### 2. 登録時の注意

- ・本校の中学校・高等学校において、同一メールアドレスで複数人を新規登録できません。
- ・常用漢字以外の環境依存文字（高→高や崎→崎など）は、使用しないでください。
- ・迷惑メール対応等でドメイン指定受信をされている場合は、「@seed.software」と「@chikujo.ed.jp」の2つを受信可能なドメインとして設定してください。

## ● 出願に当たってのお願い（対象者のみお読みください）

### 令和5年度に、姉妹で本校へ出願する場合（双子姉妹、本校の中学校と高校を受験など）

㉠と㉡の2つの方法があります。

㉠ 姉妹それぞれに別のメールアドレスで個人として新規登録する。

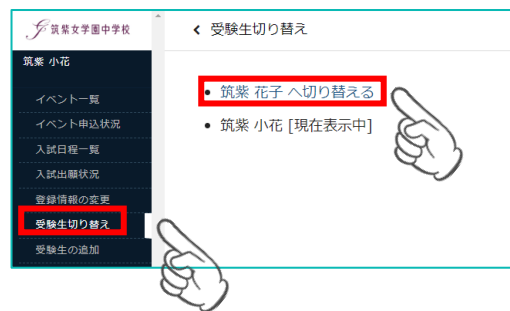
姉妹間や中学校と高校の切替え時に誤りを防ぐことができますので、おすすめします。

㉡ 1つのメールアドレスで姉妹を登録する。

一人を新規登録して、そのマイページの中で姉妹を追加登録するため、以下のような操作が必要です。

【㉡-1】双子姉妹が中学校もしくは高等学校を受験する場合は、

- ① 次ページの「1. 新規登録（マイページ登録）について」を参照して姉妹どちらかを登録する。
- ② 登録確認後ログインをする（画面左上の学校名で中学の画面か高校の画面かを必ず確認する）。
- ③ 画面左のメニューより「受験生の追加」をクリックし、二人目の登録をする。
- ④ 画面左のメニューより「受験生の切り替え」をクリックし、表示したい受験生を選択する。



姉妹で中学校・高等学校をそれぞれ受験する場合は、

- ①高校で新規登録した場合は、「中学のログインページ」に高校で登録したアカウントでログインする。
- ②画面左上の学校名で中学の画面であることを必ず確認する。
- ③画面左のメニューより「受験生の追加」をクリックし、二人目の登録をしてください。
- ④画面左のメニューより「受験生の切り替え」をクリックし、表示したい受験生を選択してください。

※高校の受験生を見るときは「高校のログインページ」から、中学の受験生を見るときは「中学のログインページ」から、切り替える際は一度ログアウトして、ログインしてください。

<プラスシードログインページ>

中学受験 [https://seed.software/login?school\\_code=chikushi\\_jyogaku\\_jr](https://seed.software/login?school_code=chikushi_jyogaku_jr)

高校受験 [https://seed.software/login?school\\_code=chikushi\\_jyogaku](https://seed.software/login?school_code=chikushi_jyogaku)

# 1. 新規登録（マイページ登録）について

- ①本校 Web サイトページの **プラスシード新規登録ページ** をクリックし、Web 出願サイトにアクセス。  
※Microsoft Edge、Google Chrome、Safari をご利用ください



※スマートフォンやタブレット等で左の QR コードでも読み取れます。  
URL : <https://chikujo.ed.jp/jhs/admission/>

- ②初めて利用される方は、「新規登録」（画面下部）をクリック。

出願手続

- 出願情報入力  
お手持ちのスマートフォンやタブレット端末、PCから出願手続きを行ってください。  
※出願には顔写真データの登録（アップロード）が必要です。
- 受験料納入  
**受験料 20,000円**  
※クレジットカード決済、コンビニ決済、ペイジー決済をご利用いただけます（手数料はご負担ください）。  
※出願期間内に納入してください。  
※納入後はいかなる理由があっても返金いたしません。
- 受験票の印刷  
Web出願サイト（プラスシード）のマイページからA4サイズで印刷してください。  
※試験当日は印刷した受験票を必ず持参してください。  
Web出願の詳細については、「Web出願の手引」をご覧ください。

インターネット環境がない場合は本校にご相談ください。  
筑紫女学園中学校：TEL 092-771-3066（平日：8：30～16：30）（12/29～1/5を除く）

入学試験要項      Web出願の手引き（準備中）  
**プラスシード新規登録ページ**      プラスシードログインページ

※学校紹介・見学会等で新規登録を済ませている場合は、4 ページ「2. 出願情報の入力について～マイページ登録を済まされた方へ～」から操作を行ってください。

- ③メールアドレスを入力し、利用規約を確認後、チェックを入れ、「送信する」をクリック。

筑紫女学園中学校  
マイページ登録

ログインIDとしてご利用いただくご自身のメールアドレスを入力して「送信する」ボタンを押してください。  
入力されたメールアドレス宛に、本登録用のURLリンクをお送りします。  
メールをご確認の上、本登録URLにアクセスしてください。

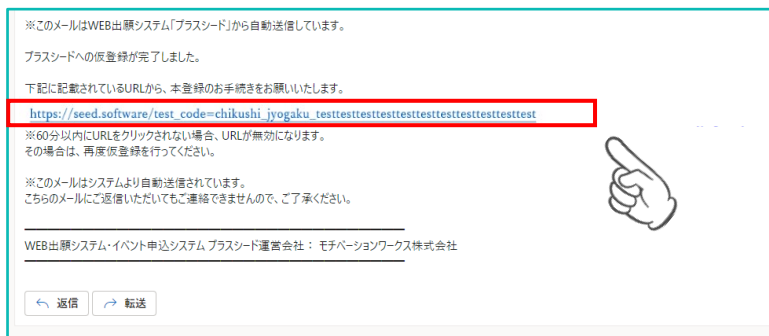
※迷惑メール対策等でドメイン指定受信を設定されている場合は、  
「@seed.software」ドメインを受信できるように設定してください。

メールアドレス

利用規約に同意します

送信する

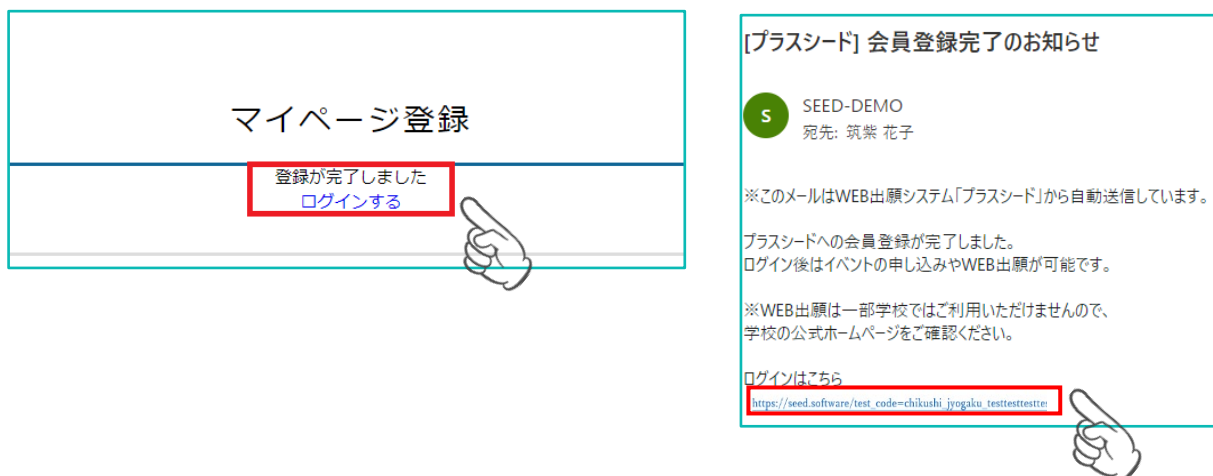
④届いたメールに記載の URL をクリック。※60 分を経過すると URL は無効になります。



⑤「次へ」をクリックし、必要事項を入力して登録。

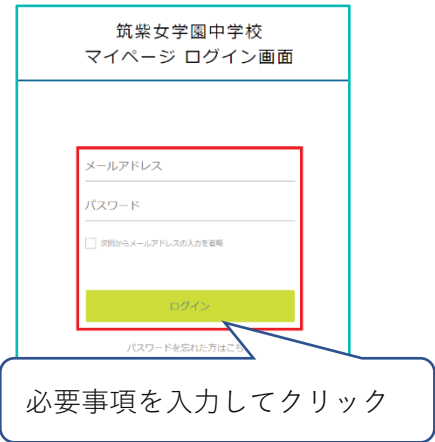


⑥画面の「ログインする」をクリックするか、届いたメールに記載の URL をクリックしてログインする。



## 2. 出願情報の入力について～マイページ登録を済ませられた方へ～

① 本校 Web サイトページの **プラスシードログインページ** をクリックし、「ログイン」をクリック。

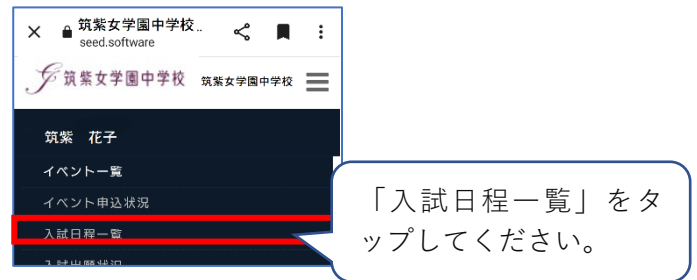
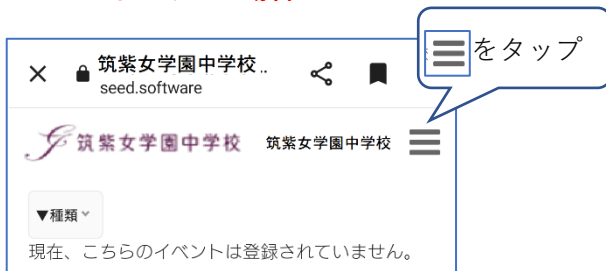


※登録したメールアドレスを忘れた方は、再度、「新規登録（マイページ登録）」を行ってください。

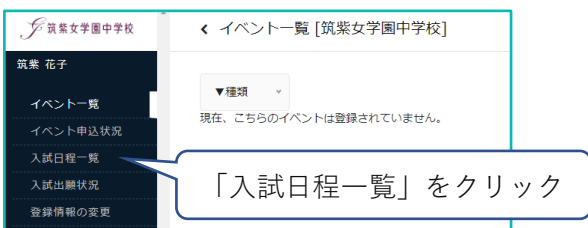
※パスワードを忘れた方は、「パスワードを忘れた方はこちら」（画面下部）に進んでください。

② PC は画面の左メニューで「入試日程一覧」を選択、スマートフォンは右上 をタップ後メニューで「入試日程一覧」を選択すると出願可能な入試日程が表示されます。

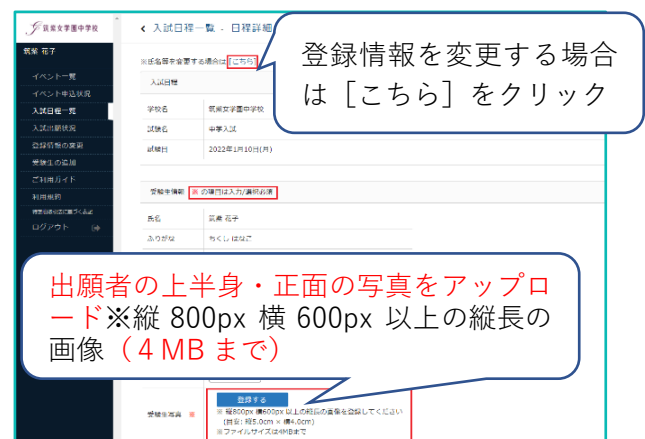
<スマートフォンの場合>



<PCの場合>



③ 「出願へ進む」をクリックし、出願者情報を入力、出願者の写真をアップロード。



④ 受験料の支払い方法を選択。

※途中で保存する場合は「下書き保存」、内容を確認したい場合は「確認画面」をクリック。

支払方法について

支払先 受験料 (20,000円(税込))

支払方法

- クレジットカード (※2000円)
- 銀行振込 (ペイジー) (※別途手数料)
- コンビニ決済 (※別途手数料)

クレジットカード

クレジットカード番号

有効期限

セキュリティコード

戻る 下書き保存 確認画面へ

「クレジットカード」「銀行振込（ペイジー）」「コンビニ決済」から一つを選択してください。  
※ご利用いただけるカードは下記のとおりです。  
VISA/Mastercard/JCB/AMEX/Diners Club

⑤ 登録した内容を確認し、「送信する」をクリック。

建築 花子

以下の内容で登録しますがよろしいですか？  
※氏名等を変更する場合は [こちら]

入試日程

学校名	筑業女子園中学校
試験名	中学入試
試験日	2022年11月10日(月)

出願情報

氏名	建築 花子
ふりがな	ちくし はなこ
性別	女性
生年月日	平成21年5月13日
郵便番号	810-0023
住所	福岡県福岡市中央区麓園2-8-1
小学校名	箕子小学校
受験生写真	
卒業年月	2022-03
保護者姓	筑業
保護者名	太郎
保護者ふりがな(姓)	ちくし
保護者ふりがな(名)	たろう
志願者との続柄	父
固定電話無し	いいえ
保護者電話番号(自宅)	092-771-3066
緊急連絡先①名前等	筑業 彩子
緊急連絡先①志願者との関係	母
緊急連絡先①電話番号	000-0000-0000
緊急連絡先②電話番号	筑業銀行
緊急連絡先②志願者との関係	その他

支払について

受験料	20,000円
システム利用料	517円
お支払い合計金額	20,517円(税込)

支払方法 クレジットカード

決済情報

カード番号	**** * * * *
-------	--------------

これ以降は出願をキャンセルできません。検定料や手数料は一切返金できませんのでご注意ください。ご了承ください。

※迷惑メール対策等でドメイン指定受信を設定されている場合は、  
『@seed.software』ドメインを受信できるように設定してください。

出願データの送信と検定料の決済を行うにあたり、  
WEB出願システム「プラスシード」の利用規約に同意します

チェック 戻る 送信する

筑業女子園中学校  
中学入試への出願が完了しました。

出願内容は [入試出願状況] から確認が可能です。

受験番号 : 187

戻る

支払方法によって画面が異なります。

【注意事項】登録されたアドレスにプラスシードから「出願完了メール」が届きます。

### 3. 受験料の支払いについて

クレジットカードによるオンライン決済（決済手数料 517 円が必要です。）

① 「クレジットカード」にチェックを入れ、必要情報を入力し「確認画面へ」をクリック。

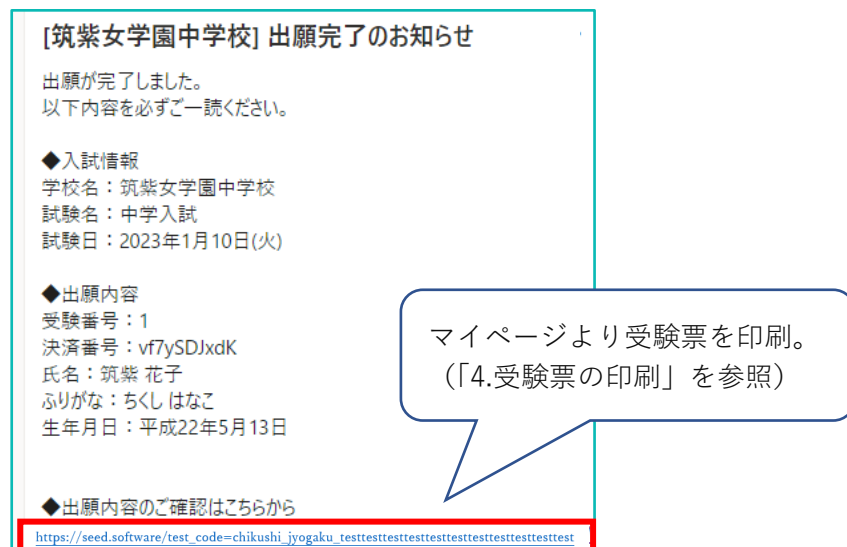


② 確認画面で「送信する」をクリックすると出願と支払いが完了し、出願完了画面に切り替わります。



③ 出願完了のお知らせメールが届きます。※プラスシードのマイページで受験票の発行が可能となります。

※クレジットカード払いの場合、支払完了メールは届きません。





## コンビニでの支払い（手数料 517 円が必要。）

① 「コンビニ決済」にチェックを入れ、電話番号を入力し、「確認画面へ」をクリック。

筑紫女子学園中学校

＜ 入試日程一覧 - 日程詳細 - 出願 ＞

緊急連絡先(志願者との関係(その他)) 父勤務先 ※保護者勤務先など

緊急連絡先電話番号 000-000-0000 ※ハイフン(-)を含む

支払いについて

検定料 受験料 20,000円(税込)

支払方法 ※

- クレジットカード (+別途: 517円)
- 銀行振込 (ペイジー対応金融機関支払い) (+別途: 517円)
- コンビニ決済 (+別途: 517円)

※ペイジーが利用できる金融機関は [こちら] です  
※コンビニ決済が利用できるコンビニは「ローソン、ファミリーマート、ミニストップ、セイコーマート」です

コンビニ決済

電話番号 ※ 000-0000-0000

戻る 下書き保存 確認画面へ

② 確認画面で登録内容と支払い金額等を確認後「送信する」をクリック。

※この時点では出願が完了していません。

支払いについて

検定料	受験料	20,000円
	システム利用料	517円
支払方法	お支払い合計金額	20,517円(税込)
	支払方法	コンビニ決済

これ以降は出願をキャンセルできません。検定料や手数料は一切返金できませんのでご注意ください。  
※迷惑メール対策等でドメイン指定受信を設定されている場合は、『@seed.software』ドメインを受信できるように設定してください。

出願データの送信と検定料の決済を行うにあたり、WEB出願システム「プラスシード」の利用規約に同意します

戻る 送信する

チェック

筑紫女子学園中学校  
中学入試への出願手続きを行いました。  
※現時点では出願が完了していません。お支払い後に出願が完了となるため必ず以下をご確認ください。

支払先情報をメールに記載しております。  
設定の期日までにお支払いください。

出願内容は【入試出願状況】からも確認が可能です。

受験番号：3

③ 支払先情報のメールが届きますので、必ず出願期間内に受験料をお支払いください。

お支払い後に入金確認のメールが届きます。※マイページで受験票の発行が可能となります。

[筑紫女子学園中学校] 出願に伴う検定料の支払先情報に関するお知らせ

筑紫女子学園中学校の入学試験（中学入試）への出願手続きを行いました。

現時点では出願が完了していません。  
お支払い後に出願が完了となるため以下の支払先情報をご確認いただき、必ず支払い期限までにコンビニ(ローソン、ファミリーマート、ミニストップ、セイコーマート)でお支払いをお願いいたします。  
入金確認後に受験票のダウンロードが可能となります。

◆入試情報  
学校名：筑紫女子学園中学校  
試験名：中学入試  
試験日：2023年1月10日(火)

◆出願内容  
受験番号：3  
決済番号：xMKI1W0AsO  
氏名：筑紫しおん  
ふりがな：ちくしおん  
生年月日：平成22年1月1日

◆支払先情報  
支払い方法：コンビニ決済  
金額：20,517円(税込)  
支払い期限：2023年1月6日12時00分  
受付番号：303002  
電話番号：080-0000-0000

[筑紫女子学園中学校] コンビニ決済入金確認のお知らせ

SEED-DEMO  
宛先：筑紫しおん

※このメールはWEB出願システム「プラスシード」から自動送信しています。

コンビニ決済で検定料の入金を確認しました。  
プラスシードのマイページより受験票の発行が可能です。

[https://seed.software/test\\_code=chikushi\\_jyogaku\\_testtesttesttesttesttest](https://seed.software/test_code=chikushi_jyogaku_testtesttesttesttesttest)

◆入試情報  
学校名：筑紫女子学園中学校  
試験名：中学入試  
試験日：2023年1月10日  
◆出願内容  
受験番号：3  
氏名：筑紫しおん  
ふりがな：ちくしおん  
性別：女性  
生年月日：平成22年1月1日

プラスシードのマイページより受験票を印刷してください。  
(「4.受験票の印刷」を参照)

## ペイジーでの支払い（手数料 517 円が必要。）

- ① 「銀行振込（ペイジー対応金融機関払い）」にチェックを入れ、「確認画面へ」をクリック。確認画面で、登録内容と支払い金額を確認後、「送信する」をクリック。

支払いについて

検定料 受験料 20,000円(税込)

支払方法 ※

- クレジットカード (+別途: 517円)
- 銀行振込 (ペイジー対応金融機関払い) (+別途: 517円)
- コンビニ決済 (+別途: 517円)

※ペイジーで利用できる金融機関は【こちら】です  
※コンビニ決済で利用できるコンビニは「ローソン、ファミリーマート、ミニストップ、セイコーマート」です

戻る 下書き保存 **確認画面へ**

支払いについて

受験料	20,000円
システム利用料	517円
お支払い合計金額	20,517円(税込)

支払方法 銀行振込 (ペイジー対応金融機関払い)

これ以降は出願をキャンセルできません。検定料や手数料は一切返金できませんのでご注意ください。  
※出願料確認メールの中にペイジーの振込先情報に記載いたしますのでご確認ください。  
※迷惑メール対策等でドメイン指定受信を設定されている場合は、『@seed.software』ドメインを受信できるように設定してください。

出願データの送信と検定料の決済を行うにあたり、WEB出願システム「プラスシード」の利用規約に同意します

戻る **送信する**

チェック

- ② 支払先情報のメールが届きますので、必ず出願期間内に受験料をお支払いください。  
お支払い後に入金確認のメールが届きます。※マイページで受験票の発行が可能となります。

筑紫女学園中学校  
中学入試への出願手続きを行いました。  
※現時点では出願が完了していません。お支払い後に出願が完了するため必ず以下をご確認ください。

ペイジーの振込先情報をメールに記載しております。  
設定の期日までにお支払いください。

出願内容は【入試出願状況】からも確認が可能です。

受験番号：187

### [筑紫女学園中学校] 出願に伴う検定料の振込先情報に関するお知らせ

※このメールはWEB出願システム「プラスシード」から自動送信しています。

筑紫女学園中学校の入学試験（中学入試）への出願手続きを行いました。

現時点では出願が完了していません。  
お支払い後に出願が完了となるため以下の振込先情報をご確認いただき、必ず支払い期限までに金融機関のATMまたはネットバンキングでお支払いをお願いします。  
入金確認後に受験票のダウンロードが可能となります。

#### ◆入試情報

学校名：筑紫女学園中学校  
試験名：中学入試  
試験日：2023年1月10日(火)

#### ◆出願内容

受験番号：2  
決済番号：HHvUVkiW9O  
氏名：筑紫 小花  
ふりがな：ちくしこはな  
生年月日：平成22年5月13日

#### ◆振込先情報

支払い方法：ペイジー  
金額：20,517円(税込)  
支払い期限：2023年1月6日12時00分  
収納機関番号：58191  
お客様番号：20001900030947960025  
確認番号：288916

### [筑紫女学園中学校] ペイジー決済入金確認のお知らせ

SEED-DEMO <no-reply@mwsite.work>  
To yamaoka+09172

※このメールはWEB出願システム「プラスシード」から自動送信しています。

ペイジー決済で検定料の入金を確認しました。  
プラスシードのマイページより受験票の発行が可能です。

[https://seed.software/test\\_code=chikushi\\_jyogaku\\_testtesttesttesttesttest](https://seed.software/test_code=chikushi_jyogaku_testtesttesttesttesttest)

#### ◆入試情報

学校名：筑紫女  
試験名：中学  
試験日：2023

#### ◆出願内容

受験番号：2  
決済番号：HH  
氏名：筑紫小  
ふりがな：ちくし  
生年月日：平成22年5月13日

プラスシードのマイページより受験票を印刷してください。  
（「4.受験票の印刷」を参照）

## 4. 受験票の印刷

### 【注意事項】

受験料の支払いが確認されると、支払い状況が「支払い済」に変更され、受験票の印刷ができるようになります。

- ①マイページの「入試出願状況」を選択し、「中学入試」をクリック。出願内容詳細画面の「受験票ダウンロード」をクリック。

「中学入試」をクリック

受験票ダウンロード

- ②ダウンロードされたPDF ファイルを、A4 サイズ（横方向）・白色の用紙で印刷し、切り取って、必ず試験当日に持参してください。受験票は本校から発送いたしません。

点線にそって切り取り、受験当日に必ず持参してください。

画像は開発中のもので、実際の画面とは異なります。

受験票の指  
各自  
い  
（試験室へは午前8時から入室できます。）

以上で出願手続きは完了です。

## スマートフォン・タブレットから「受験票」を印刷する方法

### ① 家庭用プリンターで印刷。

Wi-fi 接続や通信でのデータ送信が可能な場合、お持ちのプリンターで印刷できます。  
設定方法については、プリンターの取扱説明書をご覧ください。

### ② コンビニエンスストアで印刷。

(1)スマートフォン、タブレットなどに専用アプリ（無料）をインストールする。

iOS 用アプリは「App Store」で、Android 用アプリは「Google Play」で検索し、ダウンロードしてください。

## PrintSmash (プリントスマッシュ)

「ローソン」や「ファミリーマート」「ポプラ」を利用する場合のアプリ。

※店内のマルチコピー機に Wi-fi 接続して印刷。



## かんたん netprint (かんたんネットプリント)

「セブンイレブン」を利用する場合のアプリ。

※アプリ内で発行されたプリント予約番号をマルチコピー機に入力し印刷。



(2)本手引 9 ページを参照して、受験票データ (PDF ファイル) を表示します。

### iPhone の場合

表示されている「受験票」をタップ。

(うまく表示できずメールでファイルを送信した場合は、「共有」のアイコンをタップします)

表示された「その他」項目から「(アプリ名) で読み込む」を選択し、印刷。

### Android の場合

表示されている「受験票」をタップし、「共有」のアイコンをタップ、アプリを選択し印刷。

## 5. 合否の確認 令和5年1月11日（水）午前9時から

- ① プラスシードにアクセスし、必要事項を入力して、「ログイン」をクリック。  
マイページの「入試出願状況」を選択し、「中学入試」をクリック。



- ② 出願内容詳細画面の「合否を確認する」をクリック。合否結果が表示されます。



### 【事務室受付時間について】

平日 9:00～16:00

土曜 9:00～12:30 (11/5・12・26・12/3・17・R5年1/14・28・2/18は閉室日です。)

日曜・祝日・年末年始 (12/29～R5年1/5)は閉室日です。

TEL 092-771-3066