

2022

令和5年度

Web 出願の手引

2022年12月6日版

S 筑紫女学園高等学校

● 出願に当たってのお願い（必ずお読みください）

1. プラスシードについて

プラスシードは、出願・合格発表・入学手続きをするシステムです。

必ずマイページ登録をしてください。（以下、実際の画面とは異なる場合があります。）

2. 登録時の注意

- ・本校の中学校・高等学校において、同一メールアドレスで複数人を新規登録できません。
- ・常用漢字以外の環境依存文字（高→高や崎→崎など）は、使用しないでください。
- ・迷惑メール対応等でドメイン指定受信をされている場合は、「@seed.software」と「@chikujo.ed.jp」の2つを受信可能なドメインとして設定してください。

● 出願に当たってのお願い（対象者のみお読みください）

令和5年度に、姉妹で本校へ出願する場合（双子姉妹、本校の中学校と高校を受験など）

㊶と㊷の2つの方法があります。

㊶ 姉妹それぞれに別のメールアドレスで個人として新規登録する。

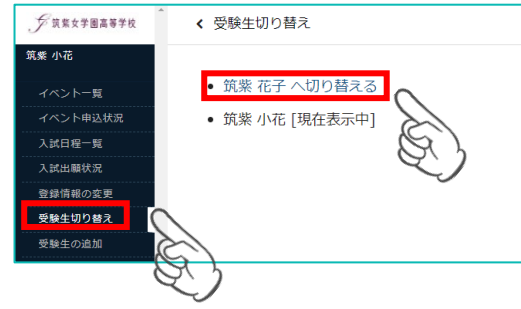
姉妹間や中学校と高校の切替え時に誤りを防ぐことができますので、おすすめします。

㊷ 1つのメールアドレスで姉妹を登録する。

一人を新規登録して、そのマイページの中で姉妹を追加登録するため、以下のような操作が必要です。

【㊷-1】双子姉妹が中学校もしくは高等学校を受験する場合は、

- ① 次ページの「1. 新規登録（マイページ登録）について」を参照して姉妹どちらかを登録する。
- ② 登録確認後ログインをする（画面左上の学校名で中学の画面か高校の画面かを必ず確認する）。
- ③ 画面左のメニューより「受験生の追加」をクリックし、二人目の登録をする。
- ④ 画面左のメニューより「受験生の切り替え」をクリックし、表示したい受験生を選択する。



【⑤-2】姉妹がそれぞれ中学校と高等学校を受験する（姉が高校受験、妹が中学受験）場合は、

- ① 次ページの「1. 新規登録（マイページ登録）について」を参照して姉妹どちらかを登録する。
- ② 中学で登録した場合は、「高校のログインページ」に中学で登録したアカウントでログインする。
- ③ 画面左上の学校名で高校の画面であることを必ず確認する。
- ④ 画面左のメニューより「受験生の追加」をクリックし、二人目の登録をする。
- ⑤ 画面左のメニューより「受験生の切り替え」をクリックし、表示したい受験生を選択する。

※高校の受験生を見るときは「高校のログインページ」から、中学の受験生を見るときは「中学のログインページ」から、切り替える際は一度ログアウトして、ログインしてください。

<プラスシードログインページ>

中学受験 https://seed.software/login?school_code=chikushi_jyogaku_jr

高校受験 https://seed.software/login?school_code=chikushi_jyogaku

1. 新規登録（マイページ登録）について

- ① 本校 Web サイトページの **プラスシード新規登録ページ** をクリックし、Web 出願サイトにアクセス。
※Microsoft Edge、Google Chrome、Safari をご利用ください。



※スマートフォンやタブレット等で左の QR コードでも読み取れます。
URL : <https://chikujo.ed.jp/hsc/admission/>



- ② 初めて利用される方は、「プラスシード新規登録ページ」をクリック。

出願方法

入学試験要項・Web出願の手引

- 入学試験要項とWeb出願の手引を確認のうえ、出願手続きをしてください。

入学試験要項 Web出願の手引 (準備中)

Web出願サイト (プラスシード) 新規登録

- スマートフォン・タブレット端末でも利用できます。なお、Windows PCをご利用の場合、Internet Explorerからはアクセスできません。
- 出願後に連絡する場合があるため、緊急時にもすぐ確認できるメールアドレスを登録してください。
※学校説明会申込み等で登録が済んでいる受験生は、その出願情報の入力から始められます。

プラスシード新規登録ページ

個人出願情報の登録

- 個人情報等を入力してください (顔写真データをアップロード)。
- ※出願期間中にできます。この期間中に、受験料の支払いまで済ませてください。

プラスシードログインページ

※学校紹介・見学会等で新規登録を済ませている場合は、4 ページ「2. 出願情報の入力について～マイページ登録を済まされた方へ～」から操作を行ってください。

- ③ メールアドレスを入力し、利用規約を確認後、チェックを入れ、「送信する」をクリック。

筑紫女学園高等学校
マイページ登録

ログインIDとしてご利用いただくご自身のメールアドレスを入力して「送信する」ボタンを押してください。
入力されたメールアドレス宛に、本登録用のURLリンクをお送りします。
メールをご確認の上、本登録URLにアクセスしてください。

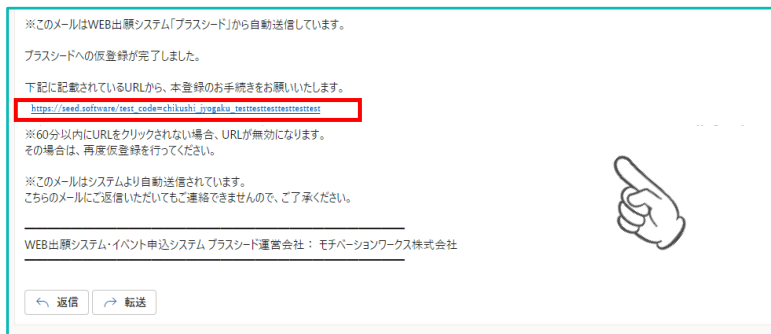
※迷惑メール対策等でドメイン指定受信を設定されている場合は、
「@seed.software」ドメインを受信できるように設定してください。

メールアドレス

利用規約に同意します

送信する

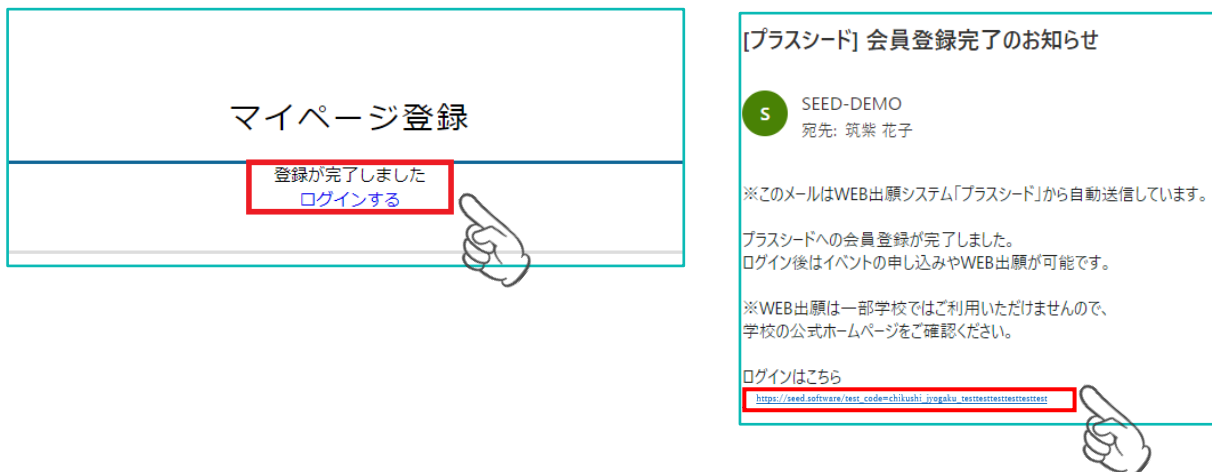
④ 届いたメールに記載の URL をクリック。※60 分を経過すると URL は無効になります。



⑤ 「次へ」をクリックし、必要事項を入力して登録。



⑥ 画面の「ログインする」をクリックするか、届いたメールに記載の URL をクリックしてログインする。



2. 出願情報の入力について～マイページ登録を済ませられた方へ～

- ① 本校 Web サイトページの **プラスシードログインページ** をクリックし、「ログイン」をクリック。

※登録したメールアドレスを忘れた方は、再度、「新規登録（マイページ登録）」を行ってください。
 ※パスワードを忘れた方は、「パスワードを忘れた方はこちら」（画面下部）に進んでください。

- ② PCは画面の左メニューで「入試日程一覧」を選択、スマートフォンは右上 をタップ後メニューで「入試日程一覧」を選択すると出願可能な入試日程が表示されます。

<スマートフォンの場合>

<PCの場合>

試験日	試験名
2023年1月21日(土)	専願入試
2023年2月4日(土)	前期入試
2023年2月11日(土)	後期入試

- ③ 「出願へ進む」をクリックし、出願者情報を入力、出願者の写真をアップロード。

④ 受験料の支払い方法を選択。

※途中で保存する場合は「下書き保存」、内容を確認したい場合は「確認画面」をクリック。

「クレジットカード」「銀行振込（ペイジー）」「コンビニ決済」から一つを選択してください。
※ご利用いただけるカードは下記のとおりです。
VISA/Mastercard/JCB/AMEX/Diners Club

⑤ 登録した内容を確認し、「送信する」をクリック。

< 入試日程一覧 - 日程詳細 - 出願内容の確認

以下の内容で登録しますよろしいですか？
※氏名等を変更する場合は [こちら]

入試日程

学校名	筑紫女学園高等学校
試験名	専願入試
試験日	2023年1月21日(土)

出願情報

氏名	筑紫 小花
ふりがな	ちくし こはな
性別	女性
生年月日	平成19年5月13日
郵便番号	801-0023
住所	福岡市中央区誓願2-8-1 ○○マンション1001号
受験生写真	
電話番号	092-771-3066
中学校名	桜坂中学校
第一志望	1:獣医療
第二志望	1:獣

支払いについて

検定料	受験料	20,000円
	システム利用料	517円
	お支払い合計金額	20,517円(税込)

支払方法: クレジットカード

決済情報: カード番号 **** * 6666 * 6666

これ以降は出願をキャンセルできません。検定料や手数料は一切返金できませんのでご注意ください。

※迷惑メール対策等でドメイン指定受信を設定されている場合は、『@seed.software』ドメインを受信できるように設定してください。

出願データの送信と検定料の決済を行うにあたり、WEB出願システム「プラスシード」の利用規約に同意します

戻る **送信する**

チェック

筑紫女学園高等学校
専願入試への 出願が完了しました。

出願内容は [入試出願状況] から確認が可能です。

受験番号 : 5001

支払方法によって画面が異なります。

【注意事項】 プラスシードから「出願完了メール」が届きますが、調査書提出期間内に調査書が本校に到着することが「出願完了」の必須条件となります。

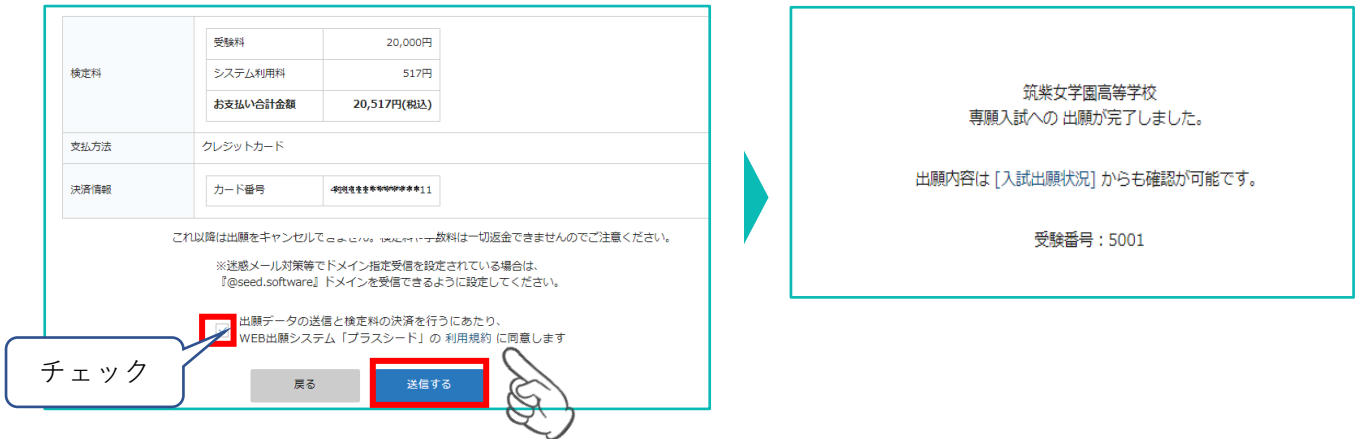
3. 受験料の支払いについて

クレジットカードによるオンライン決済（手数料517円が必要）

① 「クレジットカード」にチェックを入れ、必要情報を入力し「確認画面へ」をクリック。

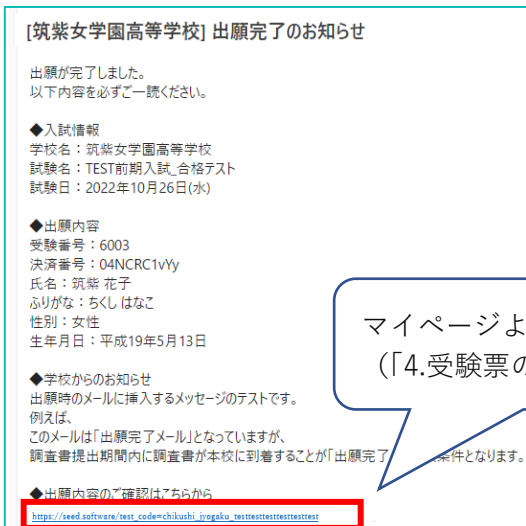


② 確認画面で「送信する」をクリックすると出願と支払いが完了し、出願完了画面に切り替わります。



③ 出願完了のお知らせメールが届きます。**※マイページで受験票の発行が可能となります。**

※クレジットカード払いの場合、支払完了メールは届きません。



マイページより受験票を印刷。
（「4.受験票の印刷」を参照）

コンビニでの支払い（手数料 517 円が必要。）

① 「コンビニ決済」にチェックを入れ、電話番号を入力し、「確認画面へ」をクリック。

入試日程一覧 - 日程詳細 - 出願

緊急連絡先①志願者との関係 (その他) 父勤務先
※保護者勤務先など

緊急連絡先②電話番号 000-000-0000
※ハイフン(-)を含む

支払いについて

検定料 受験料 20,000円(税込)

支払方法 ※

- クレジットカード (+別途: 517円)
- 銀行振込 (ペイジー対応金融機関支払い) (+別途: 517円)
- コンビニ決済 (+別途: 517円)

※ペイジーが利用できる金融機関は [こちら] です
※コンビニ決済が利用できるコンビニは「ローソン、ファミリーマート、ミニストップ、セイコーマート」です

コンビニ決済

電話番号 ※ 000-0000-0000
※ハイフンあり・半角

戻る 下書き保存 確認画面へ

② 確認画面で登録内容と支払い金額等を確認後「送信する」をクリック。

※この時点では出願が完了していません。

支払いについて

検定料	受験料	20,000円
	システム利用料	517円
	お支払い合計金額	20,517円(税込)

支払方法 コンビニ決済

これ以降は出願をキャンセルできません。検定料や手数料は一切返金できませんのでご注意ください。
※迷惑メール対策等でドメイン指定受信を設定されている場合は、[@seed.software] ドメインを受信できるように設定してください。

出願データの送信と検定料の決済を行うにあたり、WEB出願システム「プラスシード」の利用規約に同意します

戻る 送信する

筑紫学園高等学校
専願入試への出願手続きを行いました。
※現時点では出願が完了しておりません。お支払い後に出願が完了となるため必ず以下をご確認ください。

支払先情報をメールに記載しております。
設定の期日までにお支払いください。

出願内容は [入試出願状況] から確認が可能です。

③ 支払先情報のメールが届きますので、必ず出願期間内に受験料をお支払いください。

お支払い後に入金確認のメールが届きます。※マイページで受験票の発行が可能となります。

[筑紫学園高等学校] 出願に伴う検定料の支払先情報に関するお知らせ

SEED-DEMO
宛先: 筑紫 花子

※このメールはWEB出願システム「プラスシード」から自動送信しています。

筑紫学園高等学校の入学試験（専願入試）への出願手続きを行いました。

現時点では出願が完了しておりません。
お支払い後に出願が完了となるため以下の支払先情報をご確認ください。
必ず支払い期限までにコンビニ（ローソン、ファミリーマート、ミニストップ、セイコーマート）でお支払いをお願いします。
入金確認後に受験票のダウンロードが可能となります。

◆入試情報
学校名: 筑紫学園高等学校
試験名: 専願入試
試験日: 2023年1月21日(土)

◆出願内容
決済番号: 3awcg0cue1
氏名: 筑紫 花子
ふりがな: ちくし はなこ
性別: 女性
生年月日: 平成19年5月13日

◆支払先情報
支払方法: コンビニ決済
金額: 20,517円(税込)
支払い期限: 2023年1月18日 16時00分
支払先: 303001

[筑紫学園高等学校] コンビニ決済入金確認のお知らせ

SEED-DEMO
宛先: 筑紫 花子

※このメールはWEB出願システム「プラスシード」から自動送信しています。

コンビニ決済で検定料の入金を確認しました。
プラスシードのマイページより受験票の発行が可能です。

https://seed.software/test_code=chikushi_jyogaku_testtesttesttesttest

◆入試情報
学校名: 筑紫学園高等学校
試験名: 専願入試
試験日: 2023年1月21日(土)

◆出願内容
氏名: 筑紫 花子
ふりがな: ちくし はなこ
性別: 女性
生年月日: 平成19年5月13日

マイページより受験票を印刷。
（「4.受験票の印刷」を参照）

ページでの支払い（手数料 517 円が必要。）

- ① 「銀行振込（ページ対応金融機関払い）」にチェックを入れ、「確認画面へ」をクリック。確認画面で、登録内容と支払い金額を確認後、「送信する」をクリック。

支払いについて

検定料	受験料 20,000円(税込)
支払方法 *	<input type="radio"/> クレジットカード (+別途: 517円) <input checked="" type="radio"/> 銀行振込 (ページ対応金融機関払い) (+別途: 517円) <input type="radio"/> コンビニ決済 (+別途: 517円)

※ページ決済が利用できる金融機関は [こちら] です
 ※コンビニ決済が利用できるコンビニは「ローソン、ファミリーマート、ミニストップ、セイコーマート」です

戻る 下書き保存 **確認画面へ**

支払いについて

検定料	受験料 20,000円
	システム利用料 517円
支払方法	お支払い合計金額 20,517円(税込)

銀行振込 (ページ対応金融機関払い)

これ以降は出願をキャンセルできません。検定料や手数料は一切返金できませんのでご注意ください。
 ※出願確認メールの中にページの振込先情報に記載いたしますのでご確認ください。
 ※迷惑メール対策等でドメイン指定受信を設定されている場合は、[@seed.software] トドメインを受信できるように設定してください。

お振込データの送信と検定料の決済を行うにあたり、WEB出願システム「プラスシード」の利用規約に同意します

戻る **送信する**

チェック

- ② 支払先情報のメールが届きますので、必ず出願期間内に受験料をお支払いください。
 お支払い後に入金確認のメールが届きます。※マイページで受験票の発行が可能となります。

筑紫学園高等学校
 前期入試への 出願手続きを行いました。
 ※現時点では出願が完了しておりません。お支払い後に出願が完了するため必ず以下をご確認ください。

ページの振込先情報をメールに記載しております。
 設定の期日までに支払いください。

出願内容は [入試出願状況] からご確認ください。

受験番号: 6001

[筑紫学園高等学校] 出願に伴う検定料の振込先情報に関するお知らせ

SEED-DEMO <no-reply@mwsite.work>
 宛先: 筑紫 小花

※このメールはWEB出願システム「プラスシード」から自動送信しています。

筑紫学園高等学校の入学試験（前期入試）への出願手続きを行いました。

現時点では出願が完了しておりません。
 お支払い後に出願が完了となるため以下の振込先情報をご確認ください。
 必ず支払い期限までに金融機関のATMまたはネットバンキングでお支払いをお願いします。
 入金確認後に受験票のダウンロードが可能となります。

◆入試情報
 学校名: 筑紫学園高等学校
 試験名: 前期入試
 試験日: 2023年2月4日(土)

◆出願内容
 受験番号: 6001
 決済番号: RbRvQNZ1CK
 氏名: 筑紫 小花
 ふりがな: ちくしこはな
 性別: 女性
 生年月日: 平成19年5月13日

◆振込先情報
 支払い方法: ペイジー
 金額: 20,517円(税込)
 支払い期限: 2023年1月6日 12時00分
 収納機関番号: 58191
 お客様番号: 20001900030947960025
 確認番号: 288916

[筑紫学園高等学校] ペイジー決済入金確認のお知らせ

SEED-DEMO <no-reply@mwsite.work>
 To yamaoka+09172

※このメールはWEB出願システム「プラスシード」から自動送信しています。

ペイジー決済で検定料の入金を確認しました。
 プラスシードのマイページより受験票の発行が可能です。

https://seed.software/test_code=chikushi_nogaku_testtesttesttesttest

◆入試情報
 学校名: 筑紫学園高等学校
 試験名: 前期入試
 試験日: 2023年

◆出願内容
 受験番号: 6001
 決済番号: RbR
 氏名: 筑紫 小花
 ふりがな: ちくしこはな
 性別: 女性
 生年月日: 平成19年5月13日

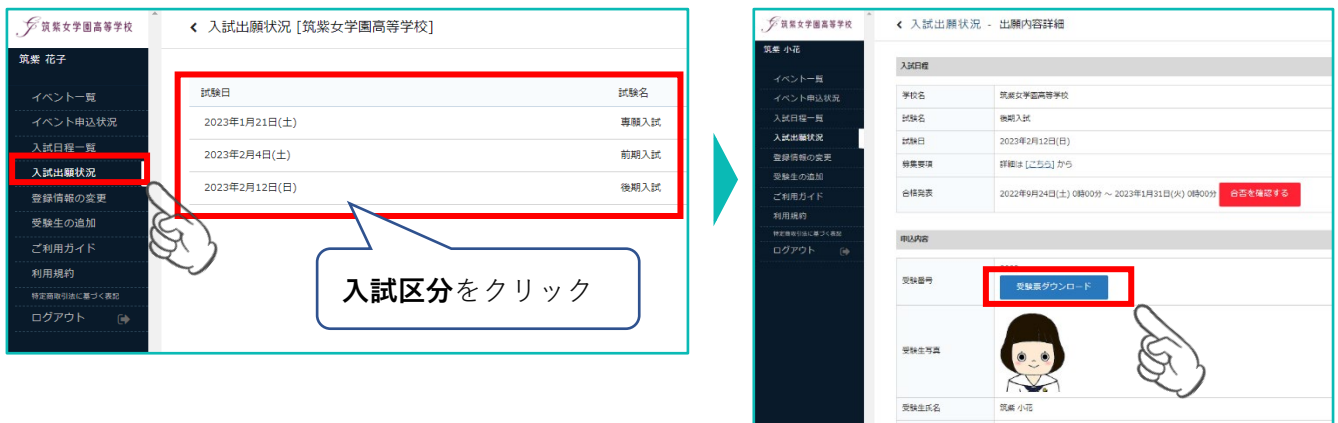
プラスシードのマイページより受験票を印刷してください。
 (「4.受験票の印刷」を参照)

4. 受験票の印刷

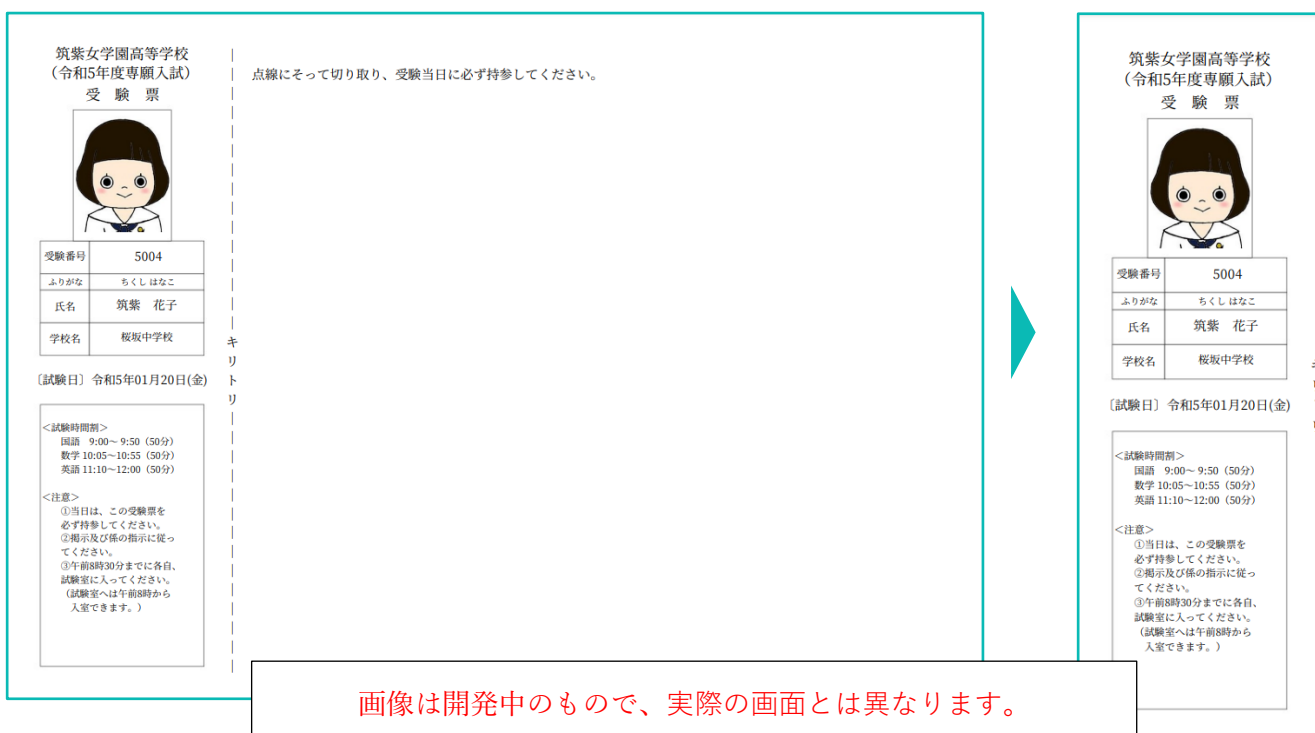
【注意事項】

受験料の支払いが確認されると、支払い状況が「支払い済」に変更され、受験票の印刷ができるようになります。

- ① マイページの「入試出願状況」を選択し、出願した入試をクリックし、出願内容詳細画面の「受験票ダウンロード」をクリック。



- ② ダウンロードされた PDF ファイルを、A4 サイズ（横方向）・白色の用紙で印刷し、切り取って、必ず試験当日に持参してください。受験票は本校から発送いたしません。



スマートフォン・タブレットから「受験票」を印刷する方法

① 家庭用プリンターで印刷。

Wi-fi 接続や通信でのデータ送信が可能な場合、お持ちのプリンターで印刷できます。
設定方法については、プリンターの取扱説明書をご覧ください。

② コンビニエンスストアで印刷。

(1)スマートフォン、タブレットなどに専用アプリ（無料）をインストールする。

iOS 用アプリは「App Store」で、Android 用アプリは「Google Play」で検索し、ダウンロードしてください。

PrintSmash (プリントスマッシュ)

「ローソン」や「ファミリーマート」「ポプラ」を利用する場合のアプリ。

※店内のマルチコピー機に Wi-fi 接続して印刷。



かんたん netprint (かんたんネットプリント)

「セブンイレブン」を利用する場合のアプリ。

※アプリ内で発行されたプリント予約番号をマルチコピー機に入力し印刷。



(2)本手引 10 ページを参照して、受験票データ (PDF ファイル) を表示します。

iPhone の場合

表示されている「受験票」をタップ。

(うまく表示できずメールでファイルを送信した場合は、「共有」のアイコンをタップします)

表示された「その他」項目から「(アプリ名)で読み込む」を選択し、印刷。

Android の場合

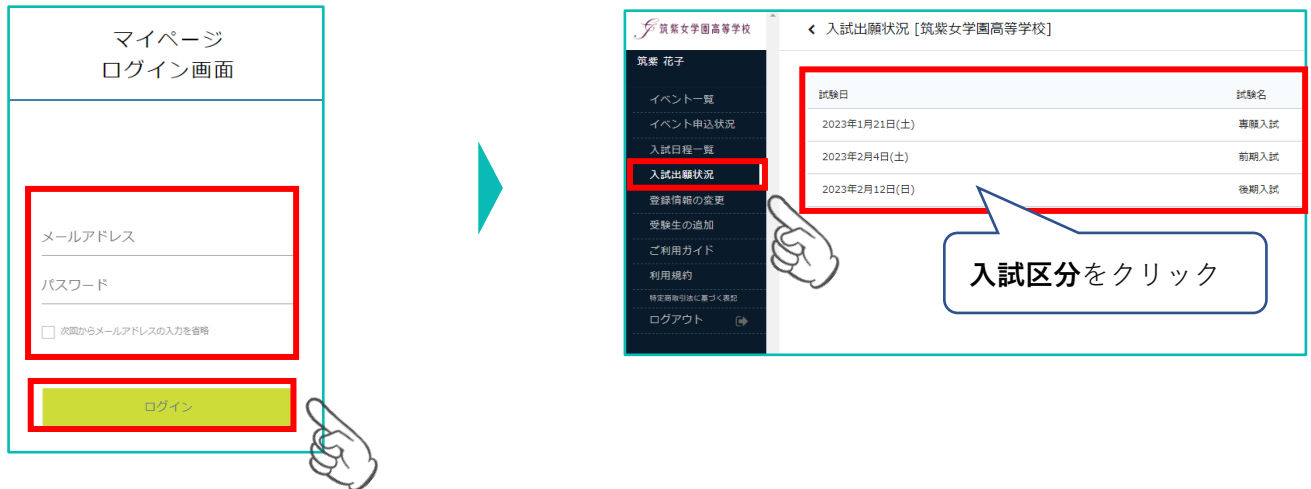
表示されている「受験票」をタップし、「共有」のアイコンをタップ、アプリを選択し印刷。

以上でプラスシードでの手続きは完了です。

調査書提出期間内に調査書が本校に到着することが「出願完了」の必須条件となります。

5. 合否の確認 合格発表日の午前9時から

- ① プラスシードにアクセスし、必要事項を入力して、「ログイン」をクリック。
マイページの「入試出願状況」を選択し、「入試区分」をクリック。



- ② 出願内容詳細画面の「合否を確認する」をクリック。合否結果が表示されます。



6. 専願試験合格者再受験の出願（前期試験のみ） 令和5年1月24日（火）9:00～


- ① 合格者再受験を希望する方は、マイページより「イベント一覧」を開き「専願合格者再受験（前期入試）」を開く。



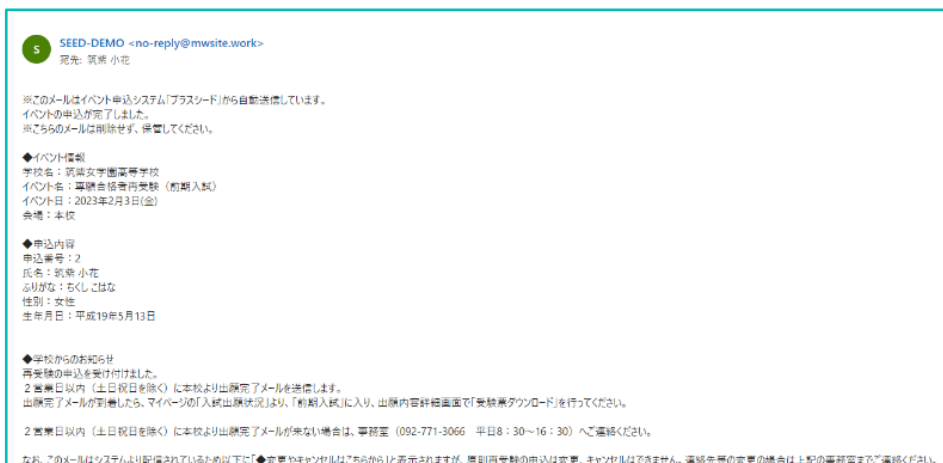
- ② 「申込へ進む」をクリック。次画面で「確認画面へ」をクリック。



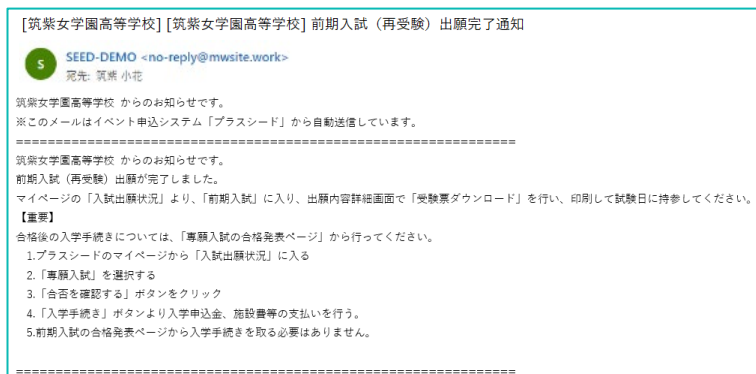
- ③ 「送信する」をクリックして受付完了です。



- ④ 自動返信メールで、「[[筑紫女学園高等学校] イベント申込完了のお知らせ」を送信します。



⑤ 3営業日以内（土日祝日を除く）に本校より「**筑紫女学園高等学校**」前期入試（再受験）出願完了通知」を送信します。



⑥ 出願完了メールの到着後、マイページの「入試出願状況」より、「前期入試」に入り、出願内容詳細画面で「受験票ダウンロード」マイページより受験票を印刷。（9 ページ「4.受験票の印刷」を参照）を行ってください。

以上で再受験の出願完了です。
調査書の提出は必要ありません。

【事務室受付時間について】

平日 9：00～16：00

土曜 9：00～12：30（11/5・12・26・12/3・17・R5 年 1/14・28・2/18 は閉室日です。）

日曜・祝日・年末年始（12/29～R5 年 1/5）は閉室日です。

TEL 092-771-3066