

1. 受験者情報の登録について

①お手元のこうふりネットご案内チラシに記載されている URL もしくは QR コードからこうふりネットへアクセスしてください。

②「預金口座振替規定」と「サービス利用規定」を確認後、 チェックを入れ、「次へ」を押してください。

③必要事項を入力後、「次へ」を押し、引落金融機関を選択してください。

2.口座登録について(福岡銀行の方)

①福岡銀行の口座を登録する場合、FFGIDの登録が必要な為、「FFGIDの新規登録へ」を押ししてください。

既にお持ちの場合、メールアドレス・パスワードでログインいただけます。

(登録済の方はログインして4ページへ進んでください)

FFG IDをお持ちでない方
FFG IDの新規登録へ >

すでにFFG IDをお持ちの方
ログインへ >

どちらか選択

申込みを中止する

本件に関するお問い合わせ
福岡銀行 テレホンセンター
0120-600-263
受付時間:平日9:00~17:00 (祝日、銀行休業日は除きます)

②「メールアドレスで登録」を押し、下記3つの事項を入力してください。

- ・ メールアドレス
- ・ パスワード (大文字、小文字、数字及び記号を混合で8文字以上)
- ・ 秘密の質問(パスワードを忘れた際、使用します)

FFG Fukuoka Financial Group ID

FFG IDの新規登録

メールアドレスで登録

または

外部サービスのアカウントで登録

Googleアカウントで登録

FFG IDをお持ちの方はこちら

ログインに移動

1 アカウントの登録

メールアドレス
hikushi-u.ac.jp ✓

パスワード
***** ✓

パスワードを表示する

大文字 ✓ 記号 ✓
小文字 ✓ 8文字以上 ✓
数字 ✓ 利用可能な文字 ✓

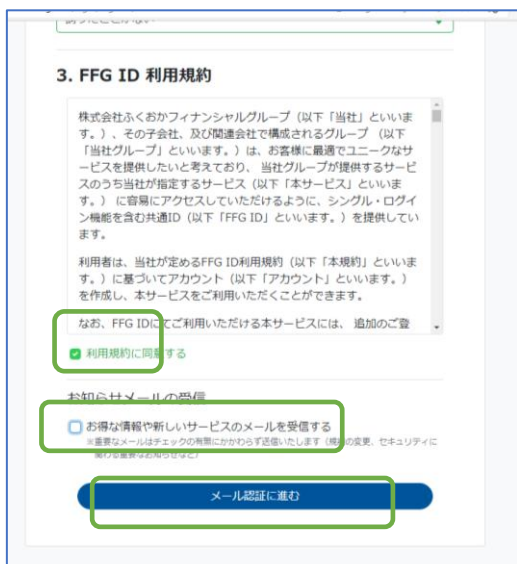
2. 秘密の質問と回答の設定

パスワードを忘れた場合に本人を確認するための質問と回答を設定してください。

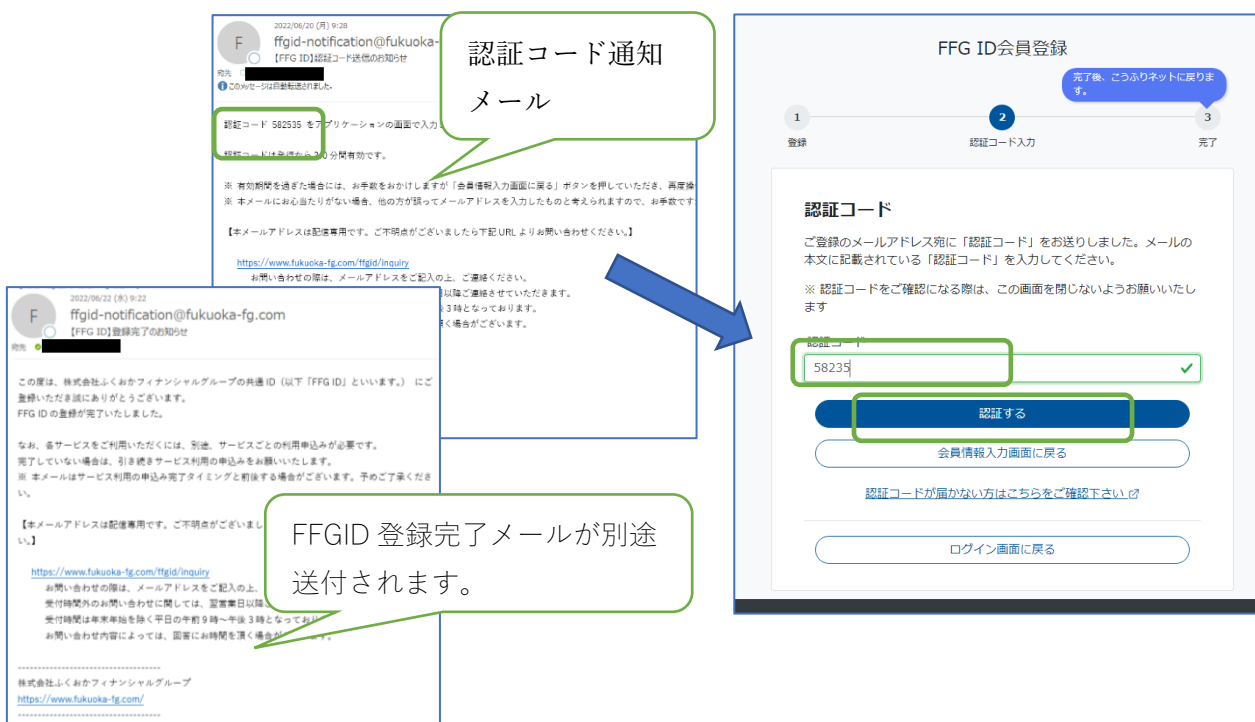
秘密の質問

③下へスクロールし、利用規約を確認後、チェックを入れ「メール認証に進む」を押してください。

「お得な情報や新しいサービスのメールを受信する」はチェックを外すことができます。



④認証コードが登録したメールアドレスに送付されます。認証コードを入力し、「認証する」を押すと、FFGID 登録が完了し、こうふりネットの口座登録画面に遷移します。



⑤口座認証サービス画面が表示される為、「暗証番号認証に進む」を押してください。



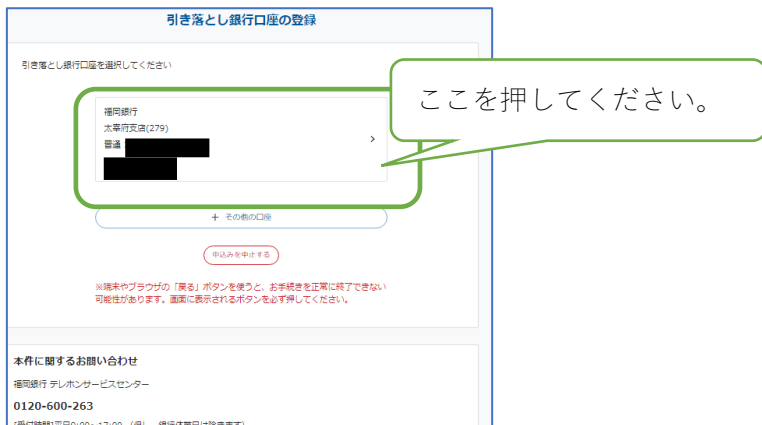
⑥支店番号、預金種別及び口座番号を入力し、「次へ」を押してください。

次の画面で、口座名義人(カナ)、生年月日及び暗証番号を入力し、「次へ」を押してください。暗証番号を複数回誤ると、WEB上の操作にロックがかかる為、ご注意ください。

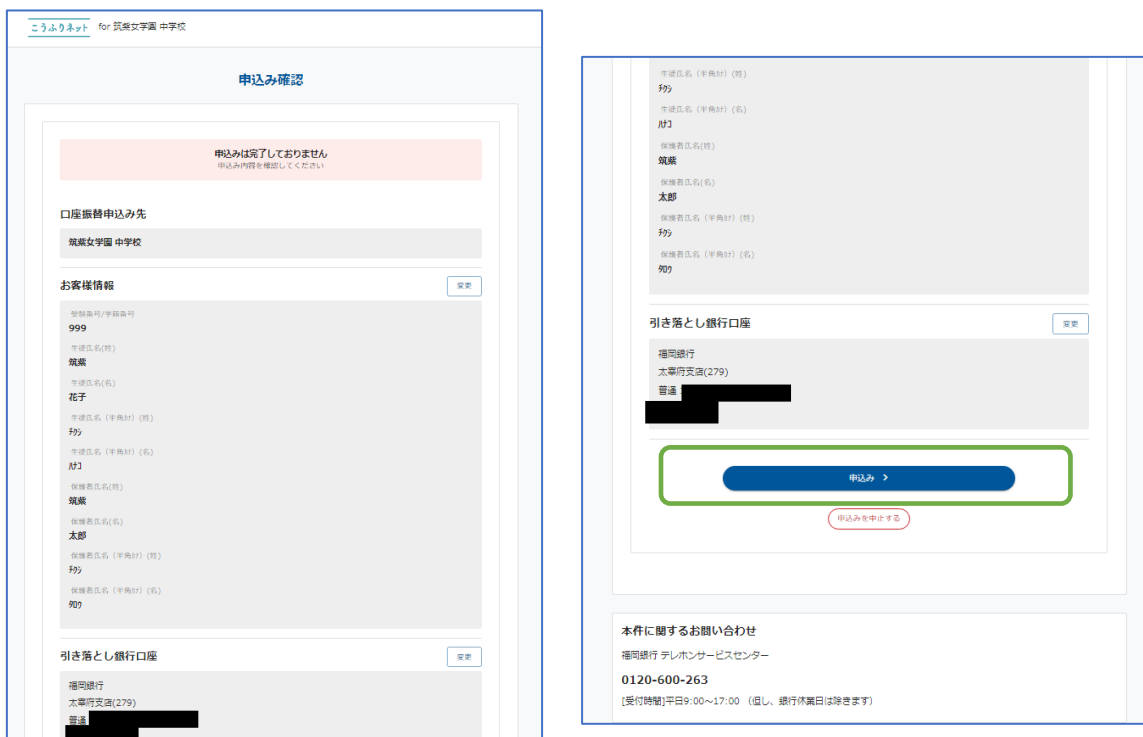


⑦先程登録した口座を押し、「申込み確認」画面へ遷移します。

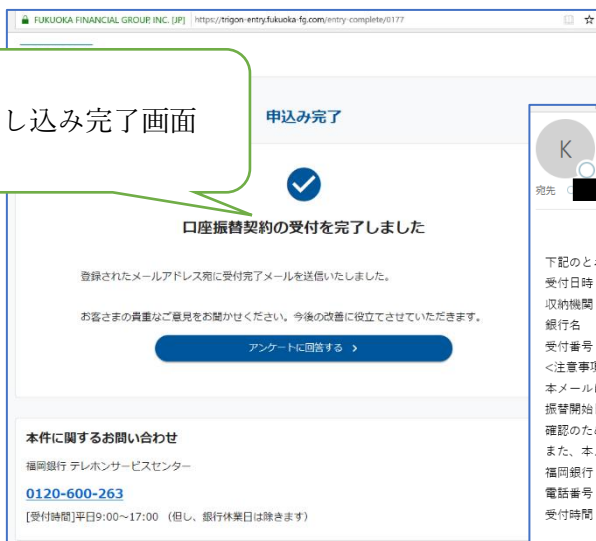
「その他の口座」を押し、別の口座を登録することも可能です。



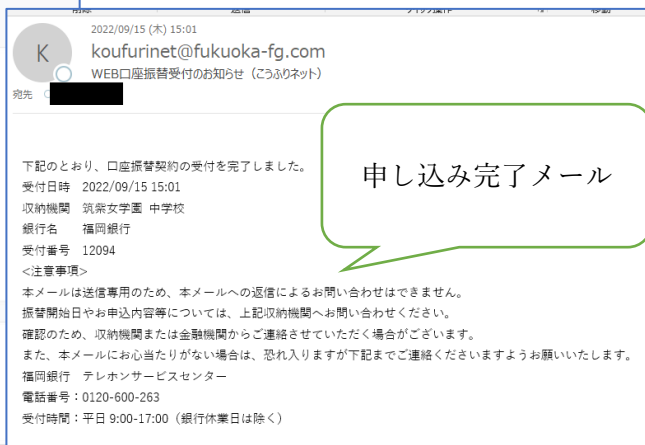
⑧「申込み確認」画面にて、「申込み」を押すと手続完了です。手続完了時はメールが送付されます。



申し込み完了画面



申し込み完了メール



2.口座登録について(西日本シティ銀行の方)

※1 ページの手順③の続きです。

①引き落としに使用する口座の名義(全角カナ)とメールアドレスを入力し、「次へ」を押してください。入力したアドレスに申し込み完了メールが送付されます。

こうふりネット for 筑紫女学園 中学校

引き落とし銀行口座の登録

お取引口座の「口座名義」や受付完了をお知らせする「メールアドレス」を入力してください。

全額振込先
西日本シティ銀行

口座名義 (全角カナ)
[Redacted]

メールアドレス
[Redacted]

申し込み後「受付完了」メールが自動的に送付されます。
入力したメールアドレスに申し込み完了メールが送付されます。

次へ >

< 戻る

申し込みを中止する

口座に関するお問い合わせ
口座をお持ちの金融機関に直接お問い合わせください。

その他のお問い合わせ
福岡銀行 テレホンサービスセンター
0120-600-263
【受付時間】平日9:00~17:00 (但し、銀行休業日は除きます)
本システムは福岡銀行がサービス提供しています。

②内容を確認し、「金融機関のサイトへ」を押してください。
自動的に西日本シティ銀行のページへ遷移します。

こうふりネット for 筑紫女学園 中学校

引き落とし銀行口座の登録

内容にお間違いがないか確認してください

全額振込先
西日本シティ銀行

口座名義 (全角カナ)
[Redacted]

メールアドレス
[Redacted]

これより先は西日本シティ銀行サイトへ遷移します。
西日本シティ銀行サイトで登録を完了させるには、最後に必ず「口座振替申込」ボタンを押下してください。また、遷移後の画面にて「口座振替を申込む取納期限」の項目には「WEB口座振替受付サービス (こうふりネット)」が選択されています。

金融機関のサイトへ >

< 修正する

申し込みを中止する

転送中

これより先は「西日本シティ銀行」のページに自動的に転送いたします

③「利用規定」を押し、表示された内容を確認後、「同意する」を押してください。

PDFのダウンロードのみでは「同意する」を押さないので、ご注意ください。

押せるようになります。

④50音順で表示されている支店名一覧から口座開設支店を選択してください。
支店コードからの検索もできます。

● 口座振替を申込み収納機関

収納機関名 口座振替受付サービス (こうふりネット)

口座振替を申込みお客様口座の支店を選択します。
支店コードまたは支店名による検索がご利用いただけます。

● お客様口座情報

支店コード検索

支店コード
※支店コードを半角英数字で入力してください。

検索

支店名検索

支店名を選択してください。

あ行 か行 さ行 た行 な行 は行 ま行 や行 ら行 わ行 A行

相生支店 赤坂門支店 赤穂支店 朝倉街道支店
芦屋支店 甘木支店 荒江支店 荒生田支店
イーネット支店 飯塚支店 いきいき支店 鎌早支店
井原支店 糸島支店 糸田支店 今宿支店 伊万里支店

⑤口座番号、口座名義人の生年月日及び画面に表示された数字を入力し、「進む」を押してください。

インターネット口座振替受付サービス

利用規定確認 口座情報確認 本人確認 口座振替申込 完了

● 口座振替を申込む収納機関

収納機関名 口座振替受付サービス（こうふりネット）

以下の項目を全て入力または選択してください。

● お客様口座情報

支店名【支店コード】 朝倉街道支店[461]

預金種目 普通

口座番号
(半角数字)

口座番号をソフトウェアキーボード入力または直接入力してください。

1 2 3
4 5 6
7 8 9
0 消去

口座名義人生年月日
(半角数字)

西暦で入力してください。
(入力例)
1980年4月1日 ⇒ 19800401

画面に表示された数字を半角で入力してください。

574621

以上の内容でよろしければ、「進む」ボタンを押してください。

戻る 中止 進む

下へスクロール

⑥内容を確認し、「進む」を押してください。

インターネット口座振替受付サービス

利用規定確認 口座情報確認 本人確認 口座振替申込 完了

以下の内容でよろしければ、「進む」ボタンを押してください。

● 口座振替を申込む収納機関

収納機関名 口座振替受付サービス（こうふりネット）

● お客様口座情報

支店名【支店コード】 朝倉街道支店[461]

預金種目 普通

口座番号

口座名義人名

● 本人確認

口座名義人生年月日

戻る 中止 進む

⑦キャッシュカードの暗証番号と画面に表示された数字を入力してください。
暗証番号を複数回誤ると、WEB上の操作にロックがかかる為、ご注意ください。

⑧内容を確認し、「口座振替申込」を押すと手続完了です。手続完了時はメールが送付されます。