

2025

令和7年度

Web 入学手続

～合格発表から入学手続まで～

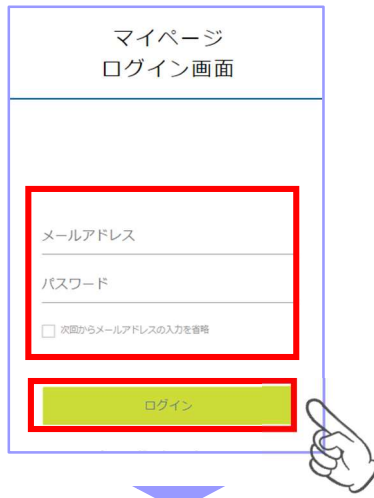
2025年1月14日版

本稿の画像は実際の画面とは異なる場合があります。

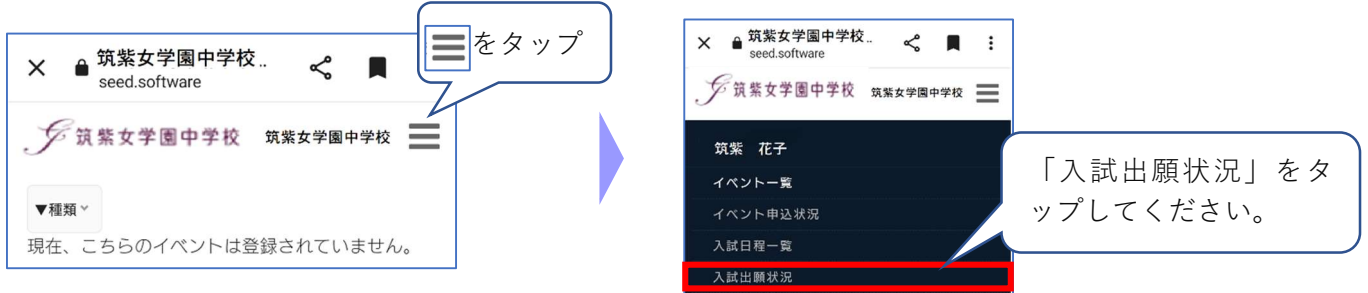
 筑紫女学園中学校

1. 合否の確認

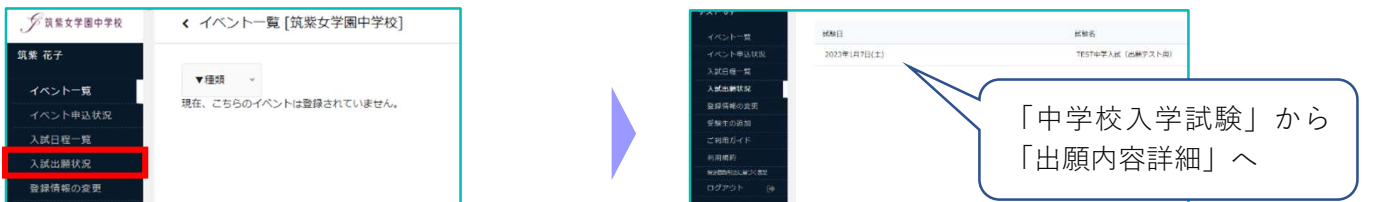
- ① プラスシードにアクセスし、必要事項を入力して、「ログイン」をクリック。
マイページの「入試出願状況」を選択し、「入試区分」をクリック。



<スマートフォンの場合>



<PCの場合>



- ② 出願内容詳細画面の「合否を確認する」をクリック。合否結果が表示されます。
続けて、「入学手続きへ進む」をクリックし、P.2以降に進んでください。



2. 納入金等手続

納入金：入学申込金 60,000円 および、施設費等 215,000円

納入期間：令和7年1月15日（水）～1月22日（水）まで

納入期間内に Web 出願サイト（プラスシード）のマイページで入学手続きを行ってください。

- (1) 入学申込金および施設費等が期限内に納入されない場合は、入学を辞退したものとみなします。
- (2) 入学申込金（60,000円）はいかなる理由があっても返金いたしません。

① マイページの「入試出願状況」を選択し、「中学入試」をクリック。



② 出願内容詳細画面下部の「手続きへ進む」をクリック。



③ 支払い手続き画面が表示されます。



クレジットカードによるオンライン決済をする場合

- ① 「クレジットカード」にチェックを入れ、必要情報を入力し「確認画面へ」をクリック。

The first screenshot shows the 'Payment Method' selection screen. The 'Credit Card' option is selected and highlighted with a red box. A hand icon points to this selection. The second screenshot shows the 'Credit Card' payment form. The 'Credit Card Number' field is highlighted with a red box, with a note '※ハイフンなし' (no hyphens). The 'Expiration Date' fields (MM, YY) are also highlighted with a red box, with a note '※1月の場合は01を入力してください' (enter 01 for the 1st month). The 'Security Code' field is also highlighted with a red box. A hand icon points to the '確認画面へ' (Go to Confirmation Screen) button at the bottom right.

- ② 確認画面で「送信する」をクリックすると支払いが完了し、入学金手続き完了画面に切り替わります。

The first screenshot shows the 'Payment Confirmation' screen. The 'Payment Method' is 'Credit Card'. The 'Payment Information' section shows the card number '411111*****11'. A hand icon points to the '送信する' (Send) button at the bottom right. The second screenshot shows the 'Payment Completion' message: '筑紫女学園中学校 入学金手続きが完了しました。' (Chikusa Women's Gakuen Junior High School, Tuition Fee Payment Completed). A '戻る' (Back) button is visible at the bottom.

- ③ 納入金手続き完了のお知らせメールが届きます。

[筑紫女学園中学校] 入学金手続き完了のお知らせ

※このメールはWEB出願システム「プラスシード」から自動送信しています。

入学金手続きが完了しました。
以下内容を必ずご一読ください。

◆入試情報
学校名：筑紫女学園中学校
試験名：(出願テスト用) 中学入試_コピー

◆入学金手続き内容
決済番号：0QuwA7BkNA
氏名：筑紫 紫音
ふりがな：ちくし しおん
生年月日：平成・年・月・日

◆学校からのお知らせ
中学入試の入学手続き書類は、以下のリンクよりダウンロードしてください。
<https://chikujo.ed.jp/> (リンクはダミーです)

◆入学金手続き内容のご確認はこちらから

※こちらのメールは送信専用のため
ご返信いただいてもご連絡できませんのでご了承ください。

コンビニでの支払いをする場合

- ① 「コンビニ決済」にチェックを入れ、電話番号を入力し、「確認画面へ」をクリック。

筑紫女学園中学校

入試出願状況 - 出願内容詳細 - 入学金の支払い

入試日程

学校名 筑紫女学園中学校

試験名 (出願テスト用) 中学入試_コピー

支払いについて

支払金額 入学金 275,000円

支払方法

- クレジットカード (+税別:4,400円)
- 銀行振込 (ペイジー対応金融機関支払い) (+税別:4,400円)
- コンビニ決済 (+税別:4,400円)**

※ペイジーが利用できる金融機関は【こちら】です
※コンビニ決済が利用できるコンビニは「ローソン、ファミリーマート、ミニストップ、セイコーマート」です

コンビニ決済

電話番号 092-771-3066
※15文字以内の半角

戻る 確認画面へ

- ② 確認画面で登録内容と支払い金額等を確認後「送信する」をクリック。

※この時点では納入金の支払いが完了していません。

筑紫女学園中学校

入試出願状況 - 出願内容詳細 - 入学金の支払い

入試日程

学校名 筑紫女学園中学校

試験名 (出願テスト用) 中学入試_コピー

支払いについて

入学金 275,000円

支払金額

入学金	275,000円
システム利用料	4,400円
総支払合計金額	279,400円(税込)

支払方法

- コンビニ決済

※送信メールの送信時ドメイン指定が強制されています
【SendMailWord】ドメイン指定が強制されています

戻る 送信する

筑紫女学園中学校

入学金手続き用 支払先情報発行が完了しました。
※現時点では入学金の支払いが完了していません。
お支払い後に入学金の支払いが完了となるため必ず【出願内容詳細】をご確認ください。

支払先情報をメールに記載しております。
設定の期日までにお支払いください。

戻る

- ③ 支払先情報のメールが届きますので、必ず期限内に納入金をお支払いください。

お支払い後に入金確認のメールが届きます。

【筑紫女学園中学校】入学金の支払先情報に関するお知らせ

※このメールはWEB出願システム「プラスシード」から自動送信しています。

支払先情報の発行の手続きを行いました。

現時点では支払いが完了していません。
以下の支払先情報をご確認いただき、
必ず支払い期限までにコンビニローソン、ファミリーマート、ミニストップ、セイコーマートでお支払いをお願いします。

◆入試情報
学校名：筑紫女学園中学校
試験名：(出願テスト用) 中学入試_コピー

◆入学金手続き内容
決済番号：6cZLGDn3Qp
氏名：筑紫 舞音
ふりがな：ちくし しおん
生年月日：平成23年2月6日

◆支払先情報
支払い方法：コンビニ決済
金額：279,400円(税込)
支払い期限：2023年1月17日 23時59分
受付番号：303001
電話番号：092-771-3066

◆各コンビニでの支払い方法
ファミリーマート (ファミポート用)

【筑紫女学園中学校】コンビニ決済入金確認のお知らせ

※このメールはWEB出願システム「プラスシード」から自動送信しています。

コンビニ決済で入学金の入金を確認しました。

「支払先情報に関するお知らせ」のメールに記載された「学校からのお知らせ」も改めてご確認ください。

◆入試情報
学校名：筑紫女学園中学校
試験名：(出願テスト用) 中学入試_コピー

◆出願内容
登録番号：15
氏名：筑紫 舞音
ふりがな：ちくし しおん
生年月日：平成23年2月6日

こちらのメールは送信専用のため
ご返信いたしてもご連絡できませんのでご了承ください。

ペイジーでの支払いをする場合

- ① 「ペイジー」にチェックを入れ、「確認画面へ」をクリック。

筑紫女学園中学校

＜ 入試出願状況 - 出願内容詳細 - 入学金の支払い ＞

入試情報

学校名 筑紫女学園中学校

試験名 (出願システム用) 中学入試_コピー

支払いについて

支払金額 入学金 279,000円

支払方法

ペイジー (銀行振込) (ペイジー対応金融機関のみ) (+手数料 4,400円)

コンビニ決済 (+手数料 4,400円)

コンビニ決済 (+手数料 4,400円)

※ペイジーが利用できる金融機関は【こちら】です
 ※コンビニ決済が利用できるコンビニは【ローソン、ファミリーマート、セブンイレブン、セイコーマート】です

戻る 確認画面へ

- ② 確認画面で、登録内容と支払い金額を確認後、「送信する」をクリック。

※この時点では納入金の支払いが完了しておりません。

＜ 入試出願状況 - 出願内容詳細 - 入学金の支払い ＞

入試情報

学校名 筑紫女学園中学校

試験名 (出願システム用) 中学入試_コピー

支払いについて

支払金額	入学金	279,000円
	システム利用料	4,400円
	お支払い合計金額	279,400円(税込)

支払方法 銀行振込 (ペイジー対応金融機関のみ)

※入学金手続確認メールの中にペイジーの振込先情報をお知らせいたしますのでご確認ください。
 ※迷惑メール対策等でドメイン指定受信を設定されている場合は
 【speedsoftware】ドメインを受信できるように設定してください。

戻る 送信する

【送信する】ボタンを押した後、完了の通知が表示されるまでに画面を離れるとブラウザの「戻る」ボタンで入学金手続確認メールの戻りとなりますのでご注意ください。

筑紫女学園中学校

入学金手続き用 振込先情報発行が完了しました。
 ※現時点では入学金の支払いが完了しておりません。
 お支払い後に入学金の支払いが完了するため必ず【出願内容詳細】をご確認ください。

ペイジーの振込先情報をメールに記載しております。
 設定の期日までにお支払いください。

戻る

- ③ 支払先情報のメールが届きますので、必ず期限内に納入金をお支払いください。

お支払い後に入金確認のメールが届きます。

【筑紫女学園中学校】入学金の振込先情報に関するお知らせ

※このメールはWEB出願システム「プラスシード」から自動送信しています。

振込先情報の発行の手続きを行いました。

現時点では支払いは完了しておりません。
 以下の振込先情報をご確認いただき、必ず支払い期限までに金融機関のATMまたはネットバンキングでお支払いをお願いいたします。

◆入試情報
 学校名：筑紫女学園中学校
 試験名：(出願システム用) 中学入試_コピー

◆入学金手続き内容
 決済番号：nVZ23qWDAe
 氏名：筑紫 紫音
 ふりがな：ちくし しおん
 生年月日：平成23年2月8日

◆振込先情報
 支払い方法：ペイジー
 金額：279,400円(税込)
 支払い期限：2023年1月17日 23時59分
 収納機関番号：58191
 お客様番号：20001900030847960025
 確認番号：288916

◆学校からのお知らせ
 中学入試の入学手続き書類は、以下のリンクよりダウンロードしてください。

【筑紫女学園中学校】ペイジー決済入金確認のお知らせ

※このメールはWEB出願システム「プラスシード」から自動送信しています。

ペイジー決済で入学金の入金を確認しました。

「振込先情報に関するお知らせ」のメールに記載された「学校からのお知らせ」も改めてご確認ください。

◆入試情報
 学校名：筑紫女学園中学校
 試験名：(出願システム用) 中学入試_コピー

◆出願内容
 受験番号：15
 氏名：筑紫 紫音
 ふりがな：ちくし しおん
 生年月日：平成23年2月8日

こちらのメールは送信専用のため
 ご返信いただいてもご連絡できませんのでご了承ください。

4. 合格者向け各種書類ダウンロード（入学手続き書類）

以下の書類を必ず確認してください。提出が必要なものはダウンロードして印刷の上、提出してください。

- ① 誓約書 **※要提出**
- ② 合格者へのお知らせ
- ③-1 学用品販売について
- ③-2 学生服センターカク店舗案内
- ④-1 体育館シューズ購入申込書 **※要提出**
- ④-2 ノート・課題セット購入申込書 **※要提出**
- ⑤ Chikujo's Voice 「こんなに変わる！筑女 Days」
- ⑥ 進学先決定相談会

参加希望の方は、「進学先決定相談会」画面中央のQRコードもしくは本校 Web サイトから、プラスシードのイベント一覧にログインして申し込んでください。

- ⑦ 令和7年度校納金等について（お知らせ）

- ⑧-1 校納金 口座振替登録のご案内

本校の校納金は、預金口座自動引落とし（口座振替）による納付をお願いしております。校納金口座振替の手続きは Web 上で **2月21日（金）** までに申し込みを行ってください。詳しくは、⑧-1～3 を確認の上、登録してください。

- ⑧-2 こうふりネットパンフレット(中学校)

- ⑧-3 こうふりネット登録マニュアル

※1月15日(水)9:00 公開予定です。

2025年度中学入試 合格者向け各種書類ダウンロード

https://chikujo.ed.jp/download_newjhs/



スマートフォン・タブレットから各種書類を印刷する方法

① 家庭用プリンターで印刷

Wi-fi 接続や通信でのデータ送信が可能な場合、お持ちのプリンターで印刷できます。
設定方法については、プリンターの取扱説明書をご覧ください。


② コンビニエンスストアで印刷

スマートフォン、タブレットなどに専用アプリ（無料）をインストールしてください。

「ローソン」「ファミリーマート」「ポプラ」を利用する場合

PrintSmash (プリントスマッシュ)


※店内のマルチコピー機に Wi-fi 接続して印刷。



「セブンイレブン」を利用する場合

かんたん netprint (かんたんネットプリント)

※アプリ内で発行されたプリント予約番号をマルチコピー機に入力し印刷。



iOS 用アプリは「App Store」で、Android 用アプリは「Google Play」で検索し、ダウンロードしてください。