

2025

令和7年度

# Web 入学手続（全日制）

～合格発表から入学手続まで～

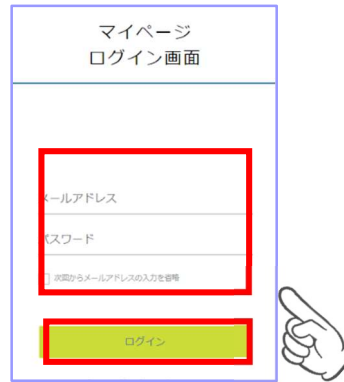
2025年3月5日版

本稿の画像は実際の画面とは異なる場合があります。

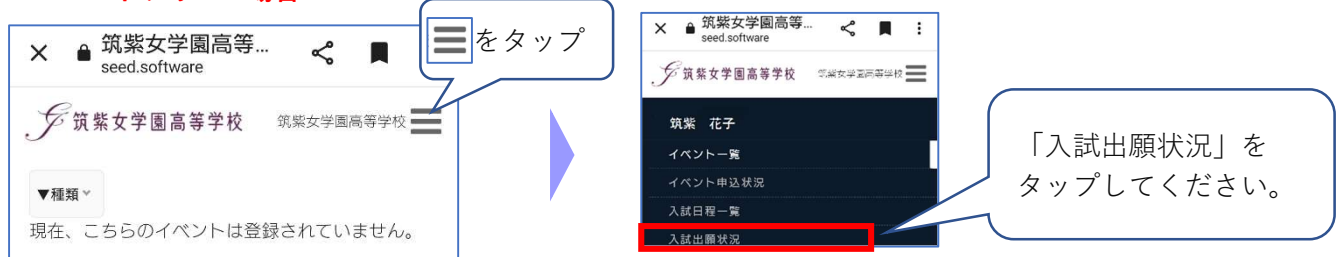
 筑紫女学園高等学校

# 1. 合否の確認

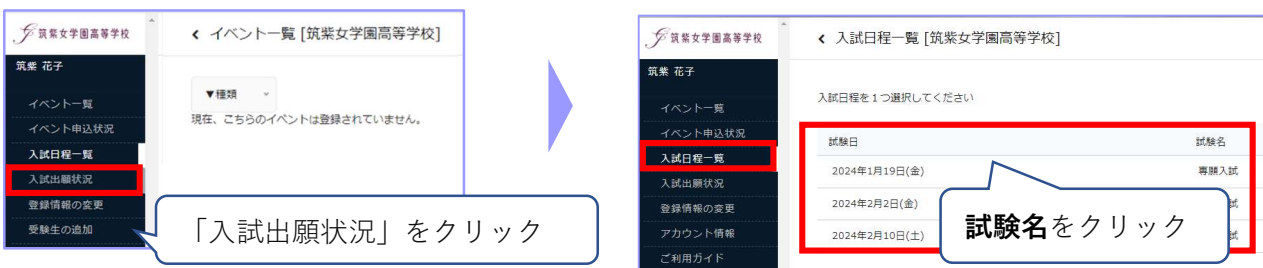
- ① プラスシードにアクセスし、必要事項を入力して、「ログイン」をクリック。  
マイページの「入試出願状況」を選択し、「試験名」をクリック。



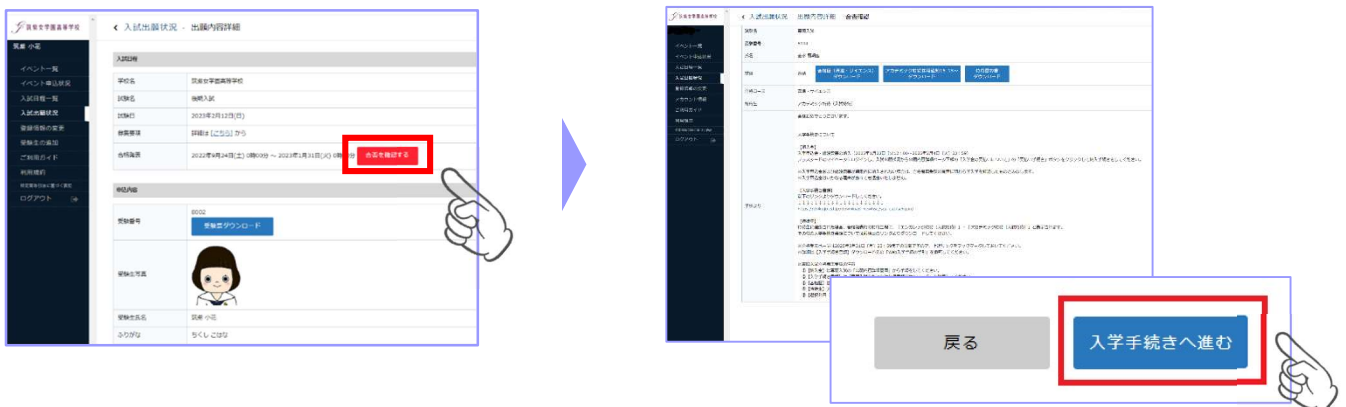
## <スマートフォンの場合>



## <PCの場合>



- ② 出願内容詳細画面の「合否を確認する」をクリック。合否結果が表示されます。  
続けて、「入学手続きへ進む」をクリックし、P.2以降に進んでください。



## 2. 納入金等手続

下表の納入期間内にプラスシードのマイページで入学手続きを行ってください。

- (1) 入学申込金および施設費等が期限内に納入されない場合は、合格者再受験の有無に関わらず入学を辞退したものとみなします。
- (2) 入学申込金はいかなる理由があっても返金いたしません。

### 【納入期間】

専願入試：入学申込金 40,000 円 施設費等 190,000 円	▶▶	令和 7 年 1 月 28 日 (火) ~ 2 月 4 日 (火) まで
前期入試：入学申込金 40,000 円 施設費等 190,000 円	▶▶	令和 7 年 2 月 12 日 (水) ~ 2 月 19 日 (水) まで 令和 7 年 2 月 12 日 (水) ~ 3 月 25 日 (火) まで
後期入試：入学申込金 40,000 円 施設費等 190,000 円	▶▶	令和 7 年 2 月 18 日 (火) ~ 2 月 26 日 (水) まで 令和 7 年 2 月 18 日 (火) ~ 3 月 25 日 (火) まで

### 【専願入試の場合】※入学申込金および施設費等を一括して納入します。

- ① 入試出願状況-入学手続きの「入学手続き」を選択
- ② 「手続きへ進む」をクリック。

- ③ **入学申込金および施設費等** 支払い方法を選択し、「確認画面へ」をクリック。  
支払い手続き画面が表示されます。

クレジットカード決済 → P.4 へ  
コンビニ決済 → P.5 へ  
ページ決済 → P.6 へ

【前期入試・後期入試の場合】※入学申込金と施設費等は、別々に納入します。

- ① マイページの「入試出願状況」を選択し、受験した「試験名」をクリック。
- ② 入試出願状況-入学手続きの「入学手続き」を選択。
- ③ **入学申込金** 「支払い手続き」をクリック。支払い手続き画面が表示されます。

入学申込金の「支払い手続き」

クレジットカード決済 → P.4 へ  
コンビニ決済 → P.5 へ  
ペイジー決済 → P.6 へ

- ④ **施設費等** ③の「入学申込金」が完了すると「支払い手続き」ボタンが表示されます。

施設費等の「支払い手続き」

クレジットカード決済 → P.4 へ  
コンビニ決済 → P.5 へ  
ペイジー決済 → P.6 へ

## クレジットカードによるオンライン決済をする場合

① 「クレジットカード」にチェックを入れ、必要情報を入力し「確認画面へ」をクリック。

クレジットカード

クレジットカード番号 ※  
※ハイフンなし

有効期限 ※  
MM 月 YY 年  
※1月の場合は01を入力してください

セキュリティコード ※

戻る 確認画面へ

② 確認画面で「送信する」をクリックすると支払いが完了し、入学金手続き完了画面に切り替わります。

支払金額	入学金	40,000円
	システム利用料	1,100円
	<b>お支払い合計金額</b>	<b>41,100円(税込)</b>
支払方法	クレジットカード *****	
決済情報	カード番号	*****11

※迷惑メール対策等でドメイン指定受信を設定されている場合は、『@seed.software』ドメインを受信できるように設定してください。

戻る 送信する

筑紫女学園高等学校  
入学金手続きが完了しました。

戻る

③ 納入金手続き完了のお知らせメールが届きます。

[筑紫女学園高等学校] 入学金手続き完了のお知らせ

SEED-DEMO <no-reply@mwsite.work>  
宛先

※このメールはWEB出願システム「プラスシード」から自動送信しています。

入学金手続きが完了しました。  
以下内容を必ずご一読ください。

◆入試情報  
学校名：筑紫女学園高等学校  
試験名：(出願テスト用) 前期入試\_コピー

◆入学金手続き内容  
決済番号：mHda9Hl9fn  
氏名：筑紫 花子  
フリガナ：ちくし はなこ  
性別：女性  
生年月日：平成20年1月1日

◆学校からのお知らせ  
前期入試の入学金手続き書類は、以下のリンクよりダウンロードしてください。  
<https://chikujo.ed.jp/> (リンクはダミーです)

◆入学金手続き内容のご確認はこちらから  
[https://seeddemo.mwsite.work/student/admission/apply\\_detail/66982](https://seeddemo.mwsite.work/student/admission/apply_detail/66982)

※こちらのメールは送信専用のため  
ご返信いただいてもご連絡できませんのでご了承ください。

## コンビニでの支払いをする場合

- ① 「コンビニ決済」にチェックを入れ、電話番号を入力し「確認画面へ」をクリック。確認画面で登録内容と支払い金額等を確認後「送信する」をクリック。

※この時点では納入金の支払いが完了していません。

入試出願状況 - 出願内容詳細 - 入学金の支払い

支払方法

- クレジットカード (+割増: 4,400円)
- バイザー (+割増: 4,400円)
- コンビニ決済 (+割増: 4,400円)

コンビニ決済

電話番号 \* 090-1234-5678

戻る 確認画面へ

入試出願状況 - 出願内容詳細 - 入学金の支払い

支払について

入学金	230,000円
システム利用料	4,400円
お支払い合計金額	234,400円(税込)

支払方法 コンビニ決済

戻る 送信する

- ② 支払先情報のメールが届きますので、必ず期間内に納入金をお支払いください。お支払い後に入金確認のメールが届きます。

筑紫女学園高等学校  
入学金手続き用 支払先情報発行が完了しました。  
※現時点では入学金の支払いが完了していません。  
お支払い後に入学金の支払いが完了するため必ず[出願内容詳細]をご確認ください。

支払先情報をメールに記載しております。  
規定の期日までにお支払いください。

戻る

[筑紫女学園高等学校] 入学金の支払先情報に関するお知らせ

SEED-DEMO  
宛先: 筑紫 花子

※このメールはWEB出願システム「プラスシード」から自動送信しています。

支払先情報の発行の手続きを行いました。

現時点では支払いは完了していません。  
以下の支払先情報をご確認いただき、  
必ず支払い期限までにコンビニ(ローソン、ファミリーマート、ミニストップ、セイコーマート)でお支払いください。

◆入試情報  
学校名: 筑紫女学園高等学校  
試験名: (出願テスト用) 専願入試\_コンビ

◆入学金手続き内容  
決済番号: 7TCzCsdnt3  
氏名: 筑紫 花子  
ふりがな: ちくし はなこ  
性別: 女性  
生年月日: 平成19年5月13日

◆支払先情報  
支払い方法: コンビニ決済  
金額: 234,400円(税込)  
支払い期限: 2023年1月31日 23時59分  
受付番号: 303001  
電話番号: 092-771-3066

[筑紫女学園高等学校] コンビニ決済入金確認のお知らせ

SEED-DEMO  
宛先: 筑紫 花子

※このメールはWEB出願システム「プラスシード」から自動送信しています。

コンビニ決済で入学金の入金を確認しました。

「支払先情報に関するお知らせ」のメールに記載された「学校からのお知らせ」も改めてご確認ください。

◆入試情報  
学校名: 筑紫女学園高等学校  
試験名: (出願テスト用) 専願入試\_コンビ

◆出願内容  
受験番号: 5003  
氏名: 筑紫 花子  
ふりがな: ちくし はなこ  
生年月日: 平成19年5月13日

こちらのメールは送信専用のため  
ご返信いただいてもご連絡できませんのでご了承ください。

WEB出願システム プラスシード  
運営会社: モチベーションワークス株式会社

## ページでの支払いをする場合

- ① 「ページ」にチェックを入れ、「確認画面へ」をクリック。確認画面で、登録内容と支払い金額を確認後、「送信する」をクリック。**※この時点では納入金の支払いが完了していません。**

The first screenshot shows the 'Payment Method' selection screen. The 'Payment Method' is set to 'Page'. The total amount is 190,000 yen. The 'Confirm' button is highlighted with a red box. The second screenshot shows the 'Payment Confirmation' screen. The 'Send' button is highlighted with a red box.

- ② 支払先情報のメールが届きますので、**必ず期間内に納入金をお支払いください。**  
お支払い後に入金確認のメールが届きます。

The screenshot shows a message from the school: "建築女子学園高等学校 入学手続き用 振込先情報発行が完了しました。" It includes a return button and a hand icon pointing to it.

The screenshot shows an email notification from SEED-DEMO. It contains the following information:

- ◆入試情報  
学校名：建築女子学園高等学校  
試験名：（出願テスト用）前期入試\_コピー
- ◆入学手続き内容  
決済番号：olnaKvaUNi  
氏名：筑紫 花子  
ふりがな：ちくし はなこ  
性別：女性  
生年月日：平成19年5月13日
- ◆振込先情報  
支払い方法：ページ  
金額：41,100円(税込)  
支払い期限：2023年3月1日 23時59分  
収納機関番号：58191  
お客様番号：20001900030947960025  
確認番号：288916
- ◆学校からのお知らせ  
前期入試の入学手続き書類は、以下のリンクよりダウンロードしてください。  
[https://chikujyo.ed.jp/download\\_newhsc/scs\\_cat/zenki/](https://chikujyo.ed.jp/download_newhsc/scs_cat/zenki/)
- ◆入学手続き内容のご確認はこちらから

The screenshot shows an email notification from SEED-DEMO. It contains the following information:

- ◆入試情報  
学校名：建築女子学園高等学校  
試験名：（出願テスト用）後期入試\_コピー
- ◆出願内容  
受験番号：8001  
氏名：筑紫 花子  
ふりがな：ちくし はなこ  
生年月日：平成20年1月1日

It also includes a return button and a hand icon pointing to it.





## 4. 合格者向け各種書類ダウンロード（入学手続き書類）

以下の書類を必ず確認してください。提出が必要なものはダウンロードして印刷の上、提出してください。

### < 専願入試の場合 >

- ① 専願入学試験合格者の皆様へ
- ② 専願入学試験合格者へのお知らせ（注意事項）
- ③ クラス編成テストの実施について
- ④ 令和7年度 専願入学試験合格者 入学前の課題について
- ⑤ 国語科・英語科推薦辞書について
- ⑥ 令和7年度校納金について（お知らせ）

#### ⑦-1 校納金口座振替登録のご案内

本校の校納金は、預金口座自動引落し（口座振替）による納付をお願いしております。校納金口座振替の手続きは Web 上で 3月26日（水） までに申し込みを行ってください。詳しくは、⑦-1～3 を確認の上、登録してください。

#### ⑦-2 こうふりネットパンフレット（高校）

#### ⑦-3 こうふりネット登録マニュアル（高校）

#### ⑧-1 制服、セーター、体操服、通学用靴、その他の採寸および購入について

#### ⑧-2 学生服センターカク店舗案内

#### ⑧-3 体育館シューズ購入申込書 **※要提出**

ダウンロードして必要事項を記入の上、3月17日（月）の入学説明会に持参してください。

#### ⑨ 筑紫女学園高等学校全日課程令和7年度入学説明会出席票 **※要提出**

ダウンロードして必要事項を記入の上、3月17日（月）の入学説明会に持参してください。

**※1月28日（火）12：00 公開予定**

2025年度専願入試 合格者向け各種書類ダウンロード

[https://chikujo.ed.jp/download\\_newhsc/scs\\_cat/sengan/](https://chikujo.ed.jp/download_newhsc/scs_cat/sengan/)



### < 前期入試の場合 > **※専願入試の再受験合格者は、専願入試の書類を使用してください。**

- ① 前期入学試験合格者の皆様へ
- ② 前期入学試験合格者へのお知らせ（注意事項）
- ③ クラス編成テストの実施について
- ④ 国語科・英語科推薦辞書について
- ⑤ 令和7年度校納金について（お知らせ）

#### ⑥-1 校納金口座振替登録のご案内

本校の校納金は、預金口座自動引落し（口座振替）による納付をお願いしております。校納金口座振替の手続きは Web 上で 3月26日（水） までに申し込みを行ってください。詳しくは、⑥-1～3 を確認の上、登録してください。

#### ⑥-2 こうふりネットパンフレット（高校）

#### ⑥-3 こうふりネット登録マニュアル（高校）

⑦-1 制服、セーター、体操服、通学用靴、その他の採寸および購入について

⑦-2 学生服センターカク店舗案内

⑦-3 体育館シューズ購入申込書 **※要提出**

ダウンロードして必要事項を記入の上、3月17日(月)の入学説明会に持参してください。

⑧ 筑紫女学園高等学校全日制課程令和7年度入学説明会出席票 **※要提出**

ダウンロードして必要事項を記入の上、3月17日(月)の入学説明会に持参してください。

**※2月12日(水)12:00 公開予定**

2025年度前期入試 合格者向け各種書類ダウンロード

[https://chikujo.ed.jp/download\\_newhsc/scs\\_cat/zenki/](https://chikujo.ed.jp/download_newhsc/scs_cat/zenki/)



#### <後期入試の場合>

① 後期入学試験合格者の皆様へ

② 後期入学試験合格者へのお知らせ (注意事項)

③ クラス編成テストの実施について

④ 国語科・英語科推薦辞書について

⑤ 令和7年度校納金について (お知らせ)

⑥-1 校納金口座振替登録のご案内

本校の校納金は、預金口座自動引落し(口座振替)による納付をお願いしております。校納金口座振替の手続きはWeb上で3月26日(水)までに申し込みを行ってください。詳しくは、⑥-1~3を確認の上、登録してください。

⑥-2 こうふりネットパンフレット (高校)

⑥-3 こうふりネット登録マニュアル (高校)

⑦-1 制服、セーター、体操服、通学用靴、その他の採寸および購入について

⑦-2 学生服センターカク店舗案内

⑦-3 体育館シューズ購入申込書 **※要提出**

ダウンロードして必要事項を記入の上、3月17日(月)の入学説明会に持参してください。

⑧ 筑紫女学園高等学校全日制課程令和7年度入学説明会出席票 **※要提出**

ダウンロードして必要事項を記入の上、3月17日(月)の入学説明会に持参してください。

**※2月18日(火)12:00 公開予定**

2025年度後期入試 合格者向け各種書類ダウンロード

[https://chikujo.ed.jp/download\\_newhsc/scs\\_cat/koki/](https://chikujo.ed.jp/download_newhsc/scs_cat/koki/)



#### <専願入試合格者再受験の注意>

① 【納入金】は**専願入試**の「出願内容詳細画面」から手続を行ってください。

② 【入学手続き書類】は「**専願入試** 合格者向け各種書類ダウンロード」を確認してください。

③ 【合格証】は**前期入試**の「合否確認」画面から合格証をダウンロードしてください。

④ 【特待生】アカデミック特待に選抜された場合は、**前期入試**の「合否確認」画面から特待採用通知と特待誓約書をダウンロードしてください。

## 5. 選択科目（芸術）について

※入力締め切り 3月17（月）午前中

- ① マイページの「入試出願状況」を選択し、受験した「試験名」をクリック。
- ② 入試出願状況-入学手続きの「入学手続き」を選択。
- ③ 画面下部の選択科目（芸術）について「登録する」ボタンをクリック。

筑紫女学園高等学校

益永 前期四

イベント一覧  
イベント申込状況  
入試日程一覧  
入試出願状況  
登録情報の変更  
アカウント情報  
ご利用ガイド  
利用規約  
特定開示事項に基づく表記  
ログアウト

< 入試出願状況 - 入学手続き

出願内容詳細 入学手続き

[入試出願状況一覧へ戻る]

入試日程

学校名	筑紫女学園高等学校
試験名	前期入試

入学金の支払いについて

入学申込金

決済方法	ペイジー
決済番号	c7ZmkPIPmN
支払金額	入学申込金 41,100円(税込)

選択科目（芸術）について

登録する

登録期限	2025年3月17日(日) 23時59分
登録状態	未登録

- ④ 「選択科目（芸術）について」で第1希望・第2希望の「選択科目」を指定し「登録する」をクリック。  
必要であれば選択理由を記入してください。

選択科目（芸術）について ※の項目は入力/選択必須

選択科目（第1希望） ※	<input checked="" type="radio"/> 音楽 <input type="radio"/> 美術 <input type="radio"/> 書道
選択科目（第2希望） ※	<input type="radio"/> 音楽 <input checked="" type="radio"/> 美術 <input type="radio"/> 書道

選択理由

(200字以内)

必要であれば記入してください。

※登録期限内であれば編集が可能です。

戻る

更新する



## スマートフォン・タブレットから各種書類を印刷する方法

### ① 家庭用プリンターで印刷

Wi-Fi 接続や通信でのデータ送信が可能な場合、お持ちのプリンターで印刷できます。  
設定方法については、プリンターの取扱説明書をご覧ください。


### ② コンビニエンスストアで印刷

スマートフォン、タブレットなどに専用アプリ（無料）をインストールしてください。

「ローソン」「ファミリーマート」「ポプラ」を利用する場合

#### PrintSmash（プリントスマッシュ）

※店内のマルチコピー機に Wi-Fi して印刷。



「セブンイレブン」を利用する場合

#### かんたん netprint（かんたんネットプリント）

※アプリ内で発行されたプリント予約番号をマルチコピー機に入力し印刷。



iOS 用アプリは「App Store」で、Android 用アプリは「Google Play」で検索し、ダウンロードしてください。